



## DREZURNÍ ÚLOHY a další základní informace

ČJF – Česká jezdecká federace  
FEI – Mezinárodní jezdecká federace



Toto vydání je aktualizovaný soubor úloh České jezdecké federace a Mezinárodní jezdecké federace FEI s platností od **1. dubna 2009**. V souboru jsou uvedeny všechny oficiální drezurní úlohy disciplíny drezúra a některé základní informace o drezurních soutěžích.

## Přehled drezurních úloh pro rok 2009

Přehled úloh, které mohou být vypisovány na národních závodech.

	jméno úlohy	označení	obdélník	povinné uzdění	ostruhy
--	-------------	----------	----------	----------------	---------

### Výkonnostní stupeň Z

FEI	<b>děti – úvodní</b>	<b>DU/2003/09</b>	20x60	uzdečka	povoleny
ČJF	<b>Z1</b>	<b>Z1/2000/09</b>	20x40	uzdečka	povoleny
ČJF	<b>Z2</b>	<b>Z2/2000/09</b>	20x40	uzdečka	povoleny
ČJF	<b>Z3</b>	<b>Z3/2000/09</b>	20x40	uzdečka	povoleny

### Výkonnostní stupeň L

ČJF	<b>L0</b>	<b>L0/2005/09</b>	20x60	uzdečka	povinné
ČJF	<b>L1</b>	<b>L1/2005/09</b>	20x60	uzdečka	povinné
FEI	<b>děti – družstva</b>	<b>DD/2003/09</b>	20x60	uzdečka	povinné
FEI	<b>děti – jednotlivci</b>	<b>DJ/2003/09</b>	20x60	uzdečka	povinné
ČJF	<b>L4</b>	<b>L4/2000/09</b>	20x60	uzdečka nebo pákové	povinné
ČJF	<b>L5</b>	<b>L5/2000/09</b>	20x60	uzdečka nebo pákové	povinné
ČJF	<b>L6</b>	<b>L6/2000/09</b>	20x60	uzdečka nebo pákové	povinné
ČJF	<b>L7</b>	<b>L7/2000/09</b>	20x60	uzdečka nebo pákové	povinné
ČJF	<b>L8</b>	<b>L8/2004/09</b>	20x40	uzdečka	povinné

### Výkonnostní stupeň S

ČJF	<b>S0</b>	<b>S0/2005/09</b>	20x60	uzdečka	povinné
ČJF	<b>S1</b>	<b>S1/2005/09</b>	20x60	uzdečka	povinné
ČJF	<b>S2</b>	<b>S2/2000/09</b>	20x40	uzdečka nebo pákové	povinné
FEI	<b>junioři – úvodní</b>	<b>JU/2009</b>	20x60	pákové	povinné
FEI	<b>junioři – družstva</b>	<b>JD/2009</b>	20x60	pákové	povinné
FEI	<b>junioři – jednotlivci</b>	<b>JJ/2009</b>	20x60	pákové	povinné
FEI	<b>junioři – volná sest.</b>	<b>vJ/2009</b>	20x60	pákové	povinné

### Výkonnostní stupeň ST

ČJF	<b>T1</b>	<b>T1/1992/09</b>	20x40	pákové	povinné
FEI	<b>ml.jezdci – úvodní</b>	<b>YU/2009</b>	20x60	pákové	povinné
FEI	<b>Prix St. Georges ml.jezdci - družstva</b>	<b>SG/2009</b>	20x60	pákové	povinné
FEI	<b>ml.jezdci – jednotlivci</b>	<b>YJ/2009</b>	20x60	pákové	povinné
FEI	<b>ml.jezdci – vol.s.</b>	<b>vY/2009</b>	20x60	pákové	povinné

### Výkonnostní stupeň T

ČJF	<b>T3</b>	<b>T3/1997/09</b>	20x40	pákové	povinné
FEI	<b>Intermediate I</b>	<b>IM1/2009</b>	20x60	pákové	povinné
FEI	<b>Intermediate-vol. s.</b>	<b>vIM1/2009</b>	20x60	pákové	povinné

### Výkonnostní stupeň TT

FEI	<b>Intermediate II</b>	<b>IM2/2009</b>	20x60	pákové	povinné
FEI	<b>Grand Prix</b>	<b>GPB/2009</b>	20x60	pákové	povinné
FEI	<b>Grand Prix Spécial</b>	<b>GPS/2009</b>	20x60	pákové	povinné
FEI	<b>Grand Prix – v. sest.</b>	<b>vGP/2009</b>	20x60	pákové	povinné

### Úlohy pro mladé koně – speciální rozhodování FEI, pouze pro uvedené věkové kategorie koní

FEI	<b>5 letí – úvodní</b>	<b>5U/2004/09</b>	20x60	uzdečka	povinné
FEI	<b>5 letí – finále</b>	<b>5F/2004/09</b>	20x60	uzdečka	povinné
FEI	<b>6letí – úvodní</b>	<b>6U/2004/09</b>	20x60	uzdečka	povinné
FEI	<b>6letí – finále</b>	<b>6F/2004/09</b>	20x60	uzdečka	povinné

### Úlohy pro PONY

ČJF	<b>Pony 1</b>	<b>P1/2002/09</b>	20x40	uzdečka	povoleny
ČJF	<b>Pony 2</b>	<b>P2/2002/09</b>	20x40	uzdečka	povoleny
ČJF	<b>Pony 3</b>	<b>P3/2002/09</b>	20x40	uzdečka	povoleny
ČJF	<b>Pony 4</b>	<b>P4/2002/09</b>	20x40	uzdečka	povoleny
ČJF	<b>Pony 5</b>	<b>P5/2002/09</b>	20x40	uzdečka	povoleny
ČJF	<b>Pony 6</b>	<b>P6/2002/09</b>	20x40	uzdečka	povoleny
ČJF	<b>Pony 7</b>	<b>P7/2002/09</b>	20x40	uzdečka	povoleny
ČJF	<b>Pony 8</b>	<b>P8/2002/09</b>	20x40, 60	uzdečka	povoleny
FEI	<b>PONY – úvodní</b>	<b>PU/2004/09</b>	20x60	uzdečka	povoleny
FEI	<b>PONY – družstva</b>	<b>PD/2004/09</b>	20x60	uzdečka	povoleny
FEI	<b>PONY – jednotlivci</b>	<b>PJ/2004/09</b>	20x60	uzdečka	povoleny
FEI	<b>PONY – volná sest.</b>	<b>vP/2007/09</b>	20x60	uzdečka	povoleny

**FEI World Dressage Challenge 2008**

FEI	<b>WDC –ADVANCED</b>	<b>WDA/2008/09</b>	20x60	uzdečka nebo pákové	
FEI	<b>WDC –ELEMENTARY</b>	<b>WDE/2008/09</b>	20x60	uzdečka	
FEI	<b>WDC –MEDIUM</b>	<b>WDM/2008/09</b>	20x60	uzdečka	
FEI	<b>WDC-PRELIMINARY</b>	<b>WDP/2008/09</b>	20x60	uzdečka	

**Čl. 428.3. Biče 2009**

Na všech mezinárodních závodech je zakázáno držet při soutěži na obdélníku bičik. Avšak použití jednoho bičiku max. délky 120 cm ( u ponny jen 100 cm ) je dovoleno na opracovišti. Bičik musí být odložen před vstupem na kolbiště ( prostor kolem obdélníku), jinak jezdec obdrží trestné body viz čl 430.

**Poznámka:**

**textem tohoto odstavce čl.428 se mění povolená délka biče uvedená kdekoli v pravidlech drezury !!!**

**Národní soutěže ČJF:**

**Při národních soutěžích s výjimkou soutěží na Mistrovství ČR a Finále KMK je povolen jeden bičik maximální předepsané délky t.j. 120 cm pro koně a 100 cm pro ponny.**

Vjezd na kolbiště nebo do obdélníku s bičem v soutěžích MČR a Finále KMK se řídí čl. 430 – penalizace.

## Příloha FEI k drezurním úlohám – CHYBY (6.1.2009)

### **Všechny drezurní úlohy s výjimkou Volných sestav a úloh pro mladé koně:**

Musí být odečteny trestné body:

- vjezd na kolbiště s bičem nebo
- vjezd do drezurního obdélníku s bičem nebo
- vjezd do drezurního obdélníku později než 45 sekund po znamení zvoncem nebo
- vjezd do drezurního obdélníku před znamením zvoncem nebo
- omyl v kurzu nebo vynechání cviku
  - 1.omyl - 2 body
  - 2.omyl - 4 body
  - 3.omyl vyloučení

### **Všechny Volné sestavy a úlohy pro mladé koně:**

Musí být odečtena penalizace:

- vjezd na kolbiště s bičem nebo
- vjezd do drezurního obdélníku s bičem nebo
- vjezd do drezurního obdélníku později než 45 sekund po znamení zvoncem nebo
- vjezd do drezurního obdélníku před znamením zvoncem nebo
- vjezd do drezurního obdélníku později než 20 sekund po začátku hudebního doprovodu
- chyba v „kurzu“ nebo vynechání ( jen pro úlohy pro mladé koně)
  - 1.omyl - 1% z nejvýše možného celkového výsledku
  - 2.omyl - 2% z nejvýše možného celkového výsledku
  - 3.omyl vyloučení

### **Drezurní pravidla čl. 430 – Předvádění úlohy (upravená verze pravidel 2009)**

#### **Článek 430 - Předvádění úloh**

Oficiální úlohy FEI se musí předvádět z paměti a všechny cviky musí následovat v pořadí, jak jsou uvedeny v úloze.

**(1) Zvonec.** Po zazvonění soutěžící vjede do obdélníku u písmene A do 45 vteřin. Během Volné sestavy, při technickém omylu, nebo pokud se hudební doprovod nespustil, rozhodčí v C přeruší odčítání předepsaného času 45 sekund a znovu čas spustí po vyřešení daného problému. Rozhodčí v C je odpovědný za zvonec a měření času. Měřený čas 45/90 sekund má být jasně viditelný pro soutěžícího.

**(2) Pozdrav.** Při pozdravu soutěžící musí držet otěže v jedné ruce .

**(3) Omyl v „kurzu“.** Když se soutěžící dopustí „omylu v kurzu“ (udělá špatný obrat, vynechá cvik a pod.), předseda sboru rozhodčích jej upozorní zazvoněním. Předseda soutěžícímu ukáže bod, je-li to třeba, od kterého musí pokračovat v úloze a příští cvik, který má být prováděn, a pak jej nechá pokračovat samotného. V některých případech, i když se jezdec dopustí „omylu v kurzu“, kdyby zazvonění zbytečně ovlivnilo plynulost předvedení - např. jestliže soutěžící udělá přechod ze středního klusu do shromážděného kroku ve V a ne v K, nebo cválá po střední linii z A a udělá piruetu v D místo v L - předseda rozhodne, zda zvonit či ne. Nicméně, pokud nebylo zvoněno při omylu v kurzu a úloha vyžaduje tentýž cvik opakovat a jezdec udělá tentýž omyl, je jezdec penalizován za omyl jen jednou.

Předseda sboru rozhodčích rozhodne, zda omyl byl či nikoliv, vyjádření ostatních rozhodčích bude upraveno podle něho.

**(4) Omyl ve (provádění) cviku.** Když se soutěžící dopustí „omylu při provádění cviku“ (v klusu se zvedá místo aby seděl, při pozdravu nevezme otěže do jedné ruky a pod.) musí být penalizován jako za „omyl v kurzu“. V zásadě jezdec nemá dovoleno opakovat cvik s výjimkou, když rozhodčí v C rozhodne o omylu a zazvoní. Jestliže však jezdec začal cvik a zkouší tento opakovat, rozhodčí musí hodnotit jen začátek cviku do přerušení a současně jezdece penalizovat za omyl ve cviku.

**(5) Nepovšimnutý omyl.** Jestliže rozhodčí nezaznamenali omyl, pak se soutěžícímu nepočítá, soutěžící má z tohoto opomenutí výhodu.

**(6) Trestné body (penalizace).** Každý „omyl v kurzu“, oznámený zvoncem nebo ne, musí být penalizován trestnými body s výjimkou uvedenou výše. Viz čl.430.8 pro další penalizace.

#### **(7) Vyloučení.**

**Kulhání.** V případě zřetelného kulhání (chromosti) koně předseda sboru rozhodčích oznámí soutěžícímu, že je vyloučen. Proti tomuto rozhodnutí není odvolání.

**Neposlušnost.** Jakákoliv neposlušnost, která znemožňuje pokračovat v úloze déle než 20 sec. je trestána vyloučením. Nicméně, za neposlušnost, která může ohrozit soutěžícího, koně, rozhodčí a nebo diváky bude soutěžící vyloučen z bezpečnostních důvodů i před uplynutím 20 sekund. Toto je nutno aplikovat i na jakoukoliv neposlušnost před vjezdem do drezurního obdélníku.

**Pád.** V případě pádu koně a/ nebo soutěžícího, soutěžící bude vyloučen.

**Opuštění obdélníku v průběhu soutěže.** Kůň, který během předvádění úlohy mezi dobou vjezdu a dobou výjezdu v A úplně opustí obdélník všemi čtyřmi nohama, bude vyloučen.

**Cizí pomoc.** Jakákoliv pomoc zvenčí hlasem, nebo znamením a pod., je hodnocena jako nepovolená a

neoprávněná pomoc soutěžícímu nebo jeho koni. Soutěžící nebo kůň, který přijal tuto pozitivní pomoc, musí být vyloučen.

Další důvod k vyloučení může být také:

- Dvojice kůň a soutěžící není jasně schopný splnit požadavky stupně obtížnosti úlohy.
- Výkon (provedení) cviků je proti prospěchu koně.
- Dvojice kůň a soutěžící nevjeli na kolbiště v určeném startovním čase.

Mimo odůvodněných případů po informování rozhodčího v C např. ztráta podkovy a pod.

**(8) Penalizace – trestné body.** Trestné body jsou odečítány u každého rozhodčího od celkového dosaženého počtu bodů soutěžícím. Následuje předpokládaný přehled penalizací s odečítaným počtem trestných bodů:

Následující přehled omylů je stejný jako v článku 430.3 a 430.4:

- omyl v kurzu nebo
- vjezd na kolbiště s bičem nebo
- vjezd do drezurního obdélníku s bičem nebo
- vjezd do drezurního obdélníku později než 45 sekund po znamení zvoncem nebo
- vjezd do drezurního obdélníku před znamení zvoncem nebo
- ve Volné sestavě vjezd do drezurního obdélníku po uplynutí 20 sekund od zahájení hudby

V úlohách mimo volné sestavy se odečítají:

- 1.omyl - 2 body
- 2.omyl - 4 body
- 3.omyl vyloučení

Pro volné sestavy se odečítají:

- 1.omyl - 1% z nejvýše možného celkového výsledku
- 2.omyl - 2% z nejvýše možného celkového výsledku
- 3.omyl vyloučení

Stejně odečty jako pro Volnou sestavu se provedou i v úlohách pro mladé koně.

**(9) Provedení cviku u určeného bodu.** Ve cvicích, které musí být provedeny v určených bodech obdélníku, je nutné tyto provést, když je tělo soutěžícího u tohoto bodu kromě přechodů, kdy kůň se přibližuje k písmeni po diagonále nebo kolmo k bodu, který je označeno písmenem. V těchto případech musí být přechod proveden, když nos koně dosáhne písmene tak, aby kůň byl při cviku rovný.

**(10) Počátek a konec úlohy.** Úloha začíná vjezdem v A a končí po pozdravu na konci úlohy, v okamžiku, když kůň vykročí. Jakékoliv příhody před zahájením a po ukončení úlohy nemají žádný vliv na známky. Soutěžící má opustit obdélník způsobem předepsaným v úloze.

**(11) Podrobnosti k úloze Volná sestava:**

Soutěžící musí vjet do drezurního obdélníku do 20 sekund od začátku hudby. Hudba musí utichnout při závěrečném pozdravu.

Při zahájení a ukončení úlohy Volná sestava je povinné zastavení a pozdrav. Čas úlohy začíná a končí vykročením po zastavení při pozdravu.

Více informací je ve „Směrnici k hodnocení stupně obtížnosti v úlohách volné sestavy“).

**Platí pro národní soutěže ČJF:**

- Soutěžící musí být vyloučen neprovede-li v úloze stěžejní cvik, např. **přeskok, piafu** nebo **pasáž** ani jednou na známku vyšší než 2.
- Hodiny ukazující čas na národních závodech nejsou povinné.
- Soutěžící musí být vyloučen sesedne-li po ukončení drezurní úlohy na drezurním obdélníku bez jednoznačného povolení předsedou sboru rozhodčích.

# Udidla a uzdění

## Přehled povolených dvojitých udidel

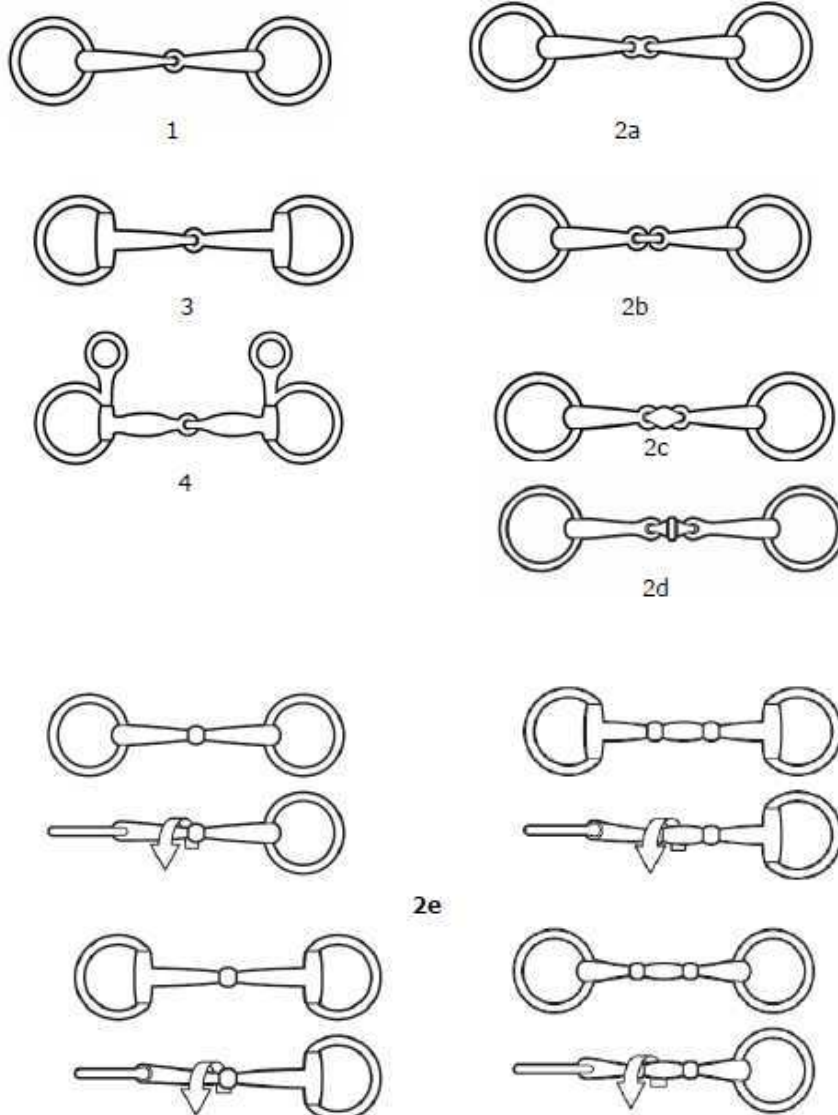
### Lomená udidla - Bridoons:

- 1 – Stihlové udidlo s kroužky
- 2a,b,c – Stihlové udidlo s kroužky dvakrát (zakulacený střední článek) rameny a ohbím pro jazyk. Olivky povoleny.
- 2d – Stihlové udidlo s kroužky dvakrát lomené s rotujícím kolečkem v mezičlánku pro jazyk
- 2e – Otáčivé udidlo jednou nebo dvakrát lomené
- 3 – Stihlové udidlo s olivkami
- 4 – Stihlové udidlo s lícními kroužky

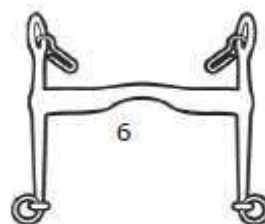
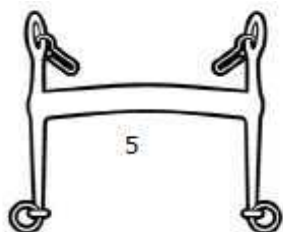
### Pákové udidla - Curbs :

- 5 – Pákové udidlo tvaru půlměsíce
- 6,7 – Pákové udidlo s rovnými rameny a v ohbím lomené
- 8 – Pákové udidlo s rotačními rameny a v ohbím pro jazyk (Weymouth)
- 9 – Variace pákového udidla 6, 7, 8
- 10 – Pákové udidlo s rameny ve tvaru „S“ a ohbím
- 11 – Podbradní řetízek (kovový, kožený nebo kombinovaný) -- pozn. háčky pro podbradní řetízek nesmí být fixovány
- 12 – Příčný řemínek mezi dolními rameny pákového udidla
- 13 – Kožený kryt podbradního řetízku
- 14 – Gumový kryt podbradního řetízku


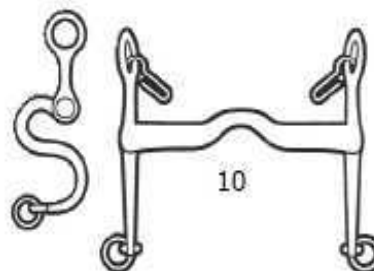
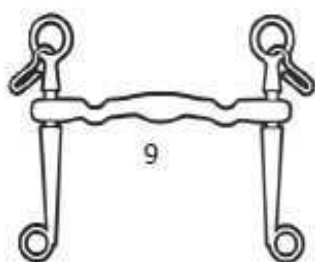
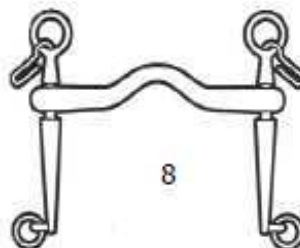
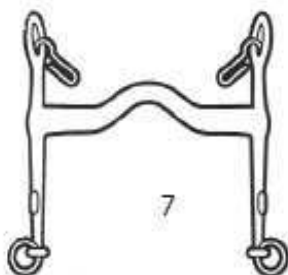
### Various double bridle bits - Bridoons



## Curbs



Pozn: Háčky pro podbradní řetízek nesmí být fixovány

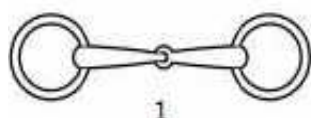


12

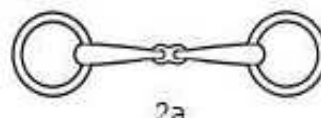
14

## Stihlová udidla k uzdečce - Various snaffle bridle bits:

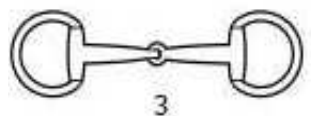
- 1 - Udidlo s kroužky
- 2 a, b, c, d, e - Udidlo s kroužky dvakrát lomené
- 3 - Udidlo s olivkami
- 4 - Udidlo s kroužky tvaru „D“ jednou lomené
- 5 - Udidlo s olivkami a roubíky
- 6 - Udidlo s kroužky a roubíky
- 7 - Udidlo s horními roubíky
- 8 - Udidlo s lícními kroužky
- 9 - Udidlo s kroužky nelomené
- 10 - Udidlo s kroužky a rotačním mezičlánkem
- 11 - Udidlo s kroužky dvakrát lomené s rotujícím kolečkem v mezičlánku
- 12 - Otáčivé udidlo jednou nebo dvakrát lomené



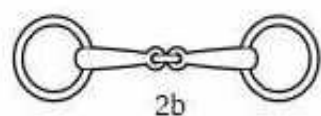
1



2a



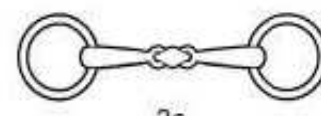
3



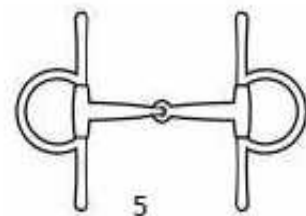
2b



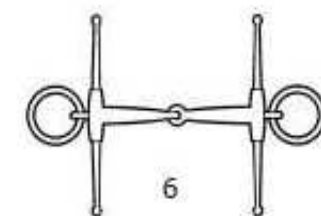
4



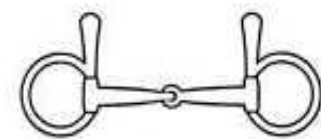
2c




5



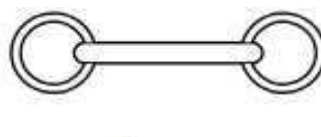
6



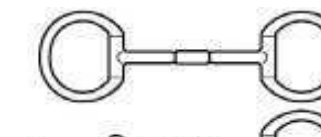
7



8



9



10



11

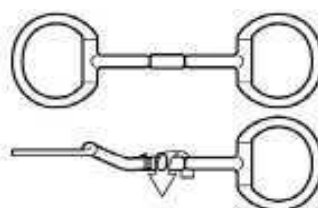
## Otáčivé udidlo – Rotary bit




9




11



## Povolené nánosníky




**1. Dropped noseband**  
Podpinací hanoverský nánosník




**2. Cavesson noseband**  
Obyčejný anglický nánosník



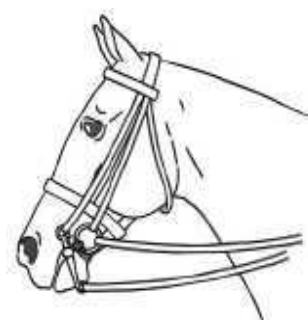
**3. Flash noseband**  
Irský nánosník s podepnutím



**4. Crossed noseband / Mexican**  
Zkřížený mexický nánosník

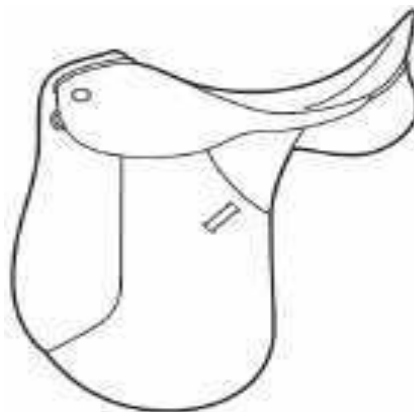


**5. Combined noseband -no throad  
lash / Kombinovaný nánosník bez  
podhrdelníku**




**6. Příklad uzdění s anglickým  
nánosníkem, stihlovým udidlem,  
pákovým udidlem a podbradním  
řetízkem.**

**1, 3 a 4 nejsou povoleny s pákovým udidlem.**



**Příklad povoleného drezurního sedla Double sliding side reins (triangle / dreieck zügel ) -**



**Dvojitá průběžná vyvazovací otěž. Lonžování je povoleno pouze na jedné lonži (čl. 428.6).**

---

#### **Čl. 428.2.**

Stihlové a pákové udidlo musí být z kovu nebo tuhého plastu a může být pokryto gumou ( **avšak jen**

z originální výroby ). Obalená udidla jakýmkoliv materiálem a ohebné udidlo jsou zakázány. Minimální průměr musí být **12 mm** u pákového udidla a **10 mm** u stihla k páce. Stihlová udidla používaná v úlohách pro mladé koně musí mít minimální průměr **14 mm. Pro pony min.10 mm.**

## Seznam drezurních úloh s rokem vydání a úprav

### Seznam drezurních úloh FEI 2009 (6.1.2009)

Není-li v rozpisu uvedeno jinak **úlohy se jezdou z paměti.**



#### Děti:

- Preliminary Competition (Edition 2003, revision 2009) update 24.11.08  
ČJF: **DU** úloha Děti - úvodní
- Team Competition (Edition 2003, revision 2009) update 24.11.08  
ČJF: **DD** úloha Děti - družstva
- Individual Competition (Edition 2003, revision 2009) update 24.11.08  
ČJF: **DJ** úloha Děti - jednotlivci

#### Junioři:

- Preliminary Competition (Edition 2009)  
ČJF: **JU** úloha Junioři - úvodní
- Team Competition (Edition 2009)  
ČJF: **JD** úloha Junioři - družstva
- Individual Competition (Edition 2009)  
ČJF: **JJ** úloha Junioři - jednotlivci

#### Mladí jezdci:

- Preliminary Competition (Edition 2009) update 9.12.08  
ČJF: **YU** úloha Mladí jezdci – úvodní
- Team Competition (Prix St-Georges) (Edition 2009)  
ČJF: **YD** úloha Mladí jezdci – družstva
- Individual Competition (Edition 2009)  
ČJF: **YJ** úloha Mladí jezdci – jednotlivci
- Young Rider Grand Prix 16-25 (Edition 2009)  
ČJF: **---** úloha Grand Prix pro 16 až 25 leté

#### Senioři:

- Prix St-Georges (Edition 2009)  
ČJF: **SG** úloha Sv.Jiří
- Intermediate I (Edition 2009)  
ČJF: **IM1** úloha Intermediaire I
- Intermediate II (Edition 2009)  
ČJF: **IM2** úloha Intermediaire II
- Grand Prix (Edition 2009)  
ČJF: **GP** úloha Grand Prix
- Grand Prix Special (Edition 2009)  
ČJF: **GPS** úloha Grand Prix Speciál

#### Volné sestavy:

- Pony Riders (Edition 2007, revision 2009) update 15.12.08  
ČJF: **vP** volná sestava Jezdci na pony
- Juniors (Edition 2006, revision 2009) update 15.12.08  
ČJF: **vJ** volná sestava Junioři
- Young Riders (Edition 2006, revision 2009) update 15.12.08  
ČJF: **vY** volná sestava Mladí jezdci
- Intermediate I (Edition 1998, revision 2009) update 15.12.08  
ČJF: **vIM1** volná sestava Intermediaire I
- Grand Prix (Edition 1999, revision 2009) update 15.12.08  
ČJF: **vGP** volná sestava Grand Prix

#### Jezdci na pony:

- Preliminary Competition (Edition 2004, revision 2009) update 24.11.08  
ČJF: **PU** úloha Jezdci na pony - úvodní
- Team Competition (Edition 2004, revision 2009) update 24.11.08  
ČJF: **PD** úloha Jezdci na pony - družstva
- Individual Competition (Edition 2004, revision 2009) update 24.11.08

Mladí koně :

- Preliminary Dressage Test for 5-year old horses ( Edition 2004, update 6.1. 2009 )  
ČJF: **5U** úloha pro 5 leté koně -úvodní
- Preliminary Dressage Test for 6-year old horses ( Edition 2004, update 6.1. 2009 )  
ČJF: **6U** úloha pro 6 leté koně -úvodní
- FEI Dressage Test for 5-year old horses ( Edition 2004, update 2009 ) update 6.1.2009  
ČJF: **5F** úloha pro 5 leté koně -finále
- FEI Dressage Test for 6-year old horses ( Edition 2004, update 2009 ) update 6.1.2009  
ČJF: **6F** úloha pro 6 leté koně -finále

Seznam drezurních úloh ČJF 2009 (19.12.2008)

Není-li v rozpisu uvedeno jinak **úlohy se čtou.**

**U všech národních úloh se společnými známkami byly upraveny koeficienty u prvních dvou známek na hodnotu 1, ostatním známkám zůstaly koeficienty 2.**

**DREZURNÍ OBDÉLNÍK 20 x 40 m**

- drezurní úloha **Z1**, vydání 2000, obdélník 20 x 40 m, uzdečka
- drezurní úloha **Z2**, vydání 2000, obdélník 20 x 40 m, uzdečka
- drezurní úloha **Z3**, vydání 2000, obdélník 20 x 40 m, uzdečka
- drezurní úloha **L8**, vydání 2004, obdélník 20 x 40 m, uzdečka

Drezurní úlohy stupně S:

- drezurní úloha **S2**, vydání 2005, obdélník 20 x 60 m, uzdečka nebo pákové uzdění

Drezurní úlohy stupně ST:

- drezurní úloha stupně ST -**T1**, vydání 1992, obdélník 20 x 40 m, pákové uzdění

Drezurní úlohy stupně T:

- drezurní úloha stupně T -**T3**, vydání 1997, obdélník 20 x 40 m, pákové uzdění

**DREZURNÍ OBDÉLNÍK 20 x 60 m**

Drezurní úlohy stupně L:

- drezurní úloha **L0**, vydání 2005, obdélník 20 x 60 m, uzdečka
- drezurní úloha **L1**, vydání 2005, obdélník 20 x 60 m, uzdečka
- drezurní úloha **L4**, vydání 2000, obdélník 20 x 60 m, uzdečka nebo pákové uzdění
- drezurní úloha **L5**, vydání 2000, obdélník 20 x 60 m, uzdečka nebo pákové uzdění
- drezurní úloha **L6**, vydání 2000, obdélník 20 x 60 m, uzdečka nebo pákové uzdění
- drezurní úloha **L7**, vydání 2000, obdélník 20 x 60 m, uzdečka nebo pákové uzdění

Drezurní úlohy stupně S:

- drezurní úloha **S0**, vydání 2005, obdélník 20 x 60 m, uzdečka
- drezurní úloha **S1**, vydání 2005, obdélník 20 x 60 m, uzdečka