

PRAVIDLA PRO SOUTĚŽE PONY

Toto vydání pravidel je platné jako pravidla jezdeckého sportu České jezdecké federace od 1. dubna 2011. Všechna dřívější pravidla, směrnice či jiné texty, týkající se shodných předmětů, vydané před tímto datem, pozbývají platnost. Pravidla jsou obsahovým překladem mezinárodních pravidel FEI Special Regulations for the Participation of Pony Riders and Championships for Pony Riders, jejich 8. vydání z roku 2006, platného od 1. ledna 2006, včetně dodatků pro rok 2011. V případě rozporu textu originálu a překladu je pro mezinárodní soutěže rozhodující text anglického znění.

OBSAH

Články, odstavce a texty označené ■ jsou články, odstavce a texty jen pravidel ČJF

KODEX CHOVÁNÍ	3
KAPITOLA I – Úvod	
Článek 3100 – Obecně	5
Článek 3101 – Priorita pravidel	5
KAPITOLA II – Způsobilost	
Článek 3102 – Jezdci na pony	5
Článek 3103 – Pony	5
KAPITOLA III – Závodní a Mistrovství	
Článek 3104 – Závodní	6
Článek 3105 – Každoroční kontinentální mistrovství	7
KAPITOLA IV – Ostatní podmínky	
Článek 3106 – Výlohy a výsady	7
Článek 3107 – Ceny	8
Článek 3108 – Jízda na pony/Identifikace během závodů	9
Článek 3109 – Oficiální osoby	9
Článek 3110 – Stavitel parkuru a Technický delegát	10
Článek 3111 – Pasy a potvrzení o velikosti	10
Článek 3112 – Váha	10
Článek 3113 – Členové jezdecké komise pony FEI	10
Článek 3114 – Rozpis	10
KAPITOLA V – Pravidla pro skokové závody a Mistrovství	
Článek 3115 – Obecně	11
Článek 3116 – Překážky	11
Článek 3117 – Cvičné překážky	12
Článek 3118 – Rychlost	12
Článek 3119 – Úbor a pozdrav	12
Článek 3120 – Ztráta přílby a uvolnění upevňovacího řemínku	12
Článek 3121 – Postroj a kontrola	12
Článek 3122 – Kontinentální skokové mistrovství	13
Článek 3123 – Závodní jiné než mistrovství	15
KAPITOLA VI – Pravidla pro drezurní závody pony a Mistrovství	
Článek 3124 – Obecně	16
Článek 3125 – Obdélník	16
Článek 3126 – Drezurní úlohy	16
Článek 3127 – Váha	16
Článek 3128 – Úbor	16
Článek 3129 – Postroje	17
Článek 3130 – Kontinentální drezurní mistrovství a závody CDIOP	17

KAPITOLA VII – Všestrannost a Mistrovství	
Článek 3131 – Obecně	19
Článek 3132 – Definice a stupeň úrovně	19
Článek 3133 – Váha	19
Článek 3134 – Úbor	19
Článek 3135 – Postroje	19
Článek 3136 – Soutěže	20
Článek 3137 – Kontinentální mistrovství pony všestranné způsobilosti a závody CCIOP	21
KAPITOLA – VIII – Spřežení	
Článek 3138 – Specifikace	22
Příloha A	
Dodatek I – FEI drezurní úloha pony úvodní	23
Dodatek II – FEI drezurní úloha pony družstva	25
Dodatek III – FEI drezurní úloha pony jednotlivci	27
Dodatek IV – Volná sestava pony	29
Dodatek V – Drezurní úloha všestrannost – dvouhvězdičková – pony	30
Dodatek VI – Drezurní úloha všestrannost – jednohvězdičková – pony	32
Dodatek VII – Drezurní obdélník	34
Příloha B	
Dodatek I – Povolená udidla pro pony v drezuře	35
Dodatek II – Povolená udidla pro pony ve všestrannosti	36
Dodatek III – Další povolená udidla pro parkurové skákání a terénní zkoušku	37
Dodatek IV – Povolené nánosníky	38
Dodatek V – Povolená udidla pro parkurové skákání	39
Příloha C	
Dodatek I – Průběh měření pony	40
Dodatek II – Kontrolní seznam pro veterináře měření	42
Příloha D	
Veterinární prohlídky, kontroly, atd.	43
■ Příloha E	
Rozdělení pony dle kategorií pro národní soutěže	43
■ Příloha F	
Technické podmínky stavby parkuru v národních soutěžích	43
■ Příloha G	
Národní drezurní úlohy pony	45
■ Příloha H	
Technické podmínky národních soutěží všestrannosti pony	56

KODEX CHOVÁNÍ KE KONI

Mezinárodní jezdecká federace (FEI) očekává od všech zainteresovaných v jezdeckém sportu, že budou dodržovat Kodex chování a uznají, že pohoda a zdraví koně musí být vždy prvořadé a nikdy nesmí být podřízeny vlivům konkurence nebo komerčnosti.

1. Ve všech stupních přípravy a výcviku sportovních koní, pohoda a zdraví koně musí mít přednost před všemi dalšími požadavky. Toto pravidlo zahrnuje dobrý management koně, metody jeho tréninku, kování, ale také přepravu koně.
2. Soutěžící tj. koně a jezdci, musí být tělesně zdatní, odborně způsobilí a zdraví, než se mohou zúčastnit soutěží. Toto pravidlo se týká užití léků a provedení chirurgických zákroků, v případech ohrožení pohody a zdraví koně, březosti u klisen a nezneužívání veterinární pomoci.
3. Závody nesmí poškozovat pohodu a zdraví koně. Toto znamená věnovat dostatečnou pozornost všem prostorám na závodištích (kolbiště a opracoviště), jejich povrchu, povětrnostním podmínkám, ustájení, zajištění bezpečnosti a zajištění kondice koně pro jeho další přepravu po závodech.
4. Je třeba věnovat maximální úsilí k zajištění správné péče o koně po závodech a také o koně, kteří ukončili svoji závodní kariéru. Toto znamená řádnou veterinární, ošetření zranění při závodech a i po vyřazení ze sportu a euthanasii.
5. FEI zdůrazňuje všem, že všichni zainteresovaní ve sportu by měli dosáhnout nejvyššího stupeň znalostí v oblastech jejich odborné kvalifikace.

Úplná kopie tohoto kodexu může být získána od FEI:

FEDERATION EQUESTRE INTERNATIONALE,
Avenuej Mom-Repos 24,
CH-1000, Lausanne 5, Switzerland.
Telefon: +41 21 310 47 47.

Kodex je k dispozici v angličtině & francouzštině. Kodex je také dostupný na internetu FEI na adrese www.horsesport.org.

KAPITOLA I - Úvod

Článek 3100 Obecně

1. Soutěže pony, stejně jako soutěže juniorů (■ děti), nabízí mladým soutěžícím vstup do jezdeckého sportu. Mohou být brány jako přiměřeně nákladné, zejména s ohledem na věk sportovců.
2. Předmětem následujících speciálních pravidel je standardizovat závody pro pony. Berou v úvahu specifické problémy, týkající se jezdců pony.
3. Specifikace pro jezdecké disciplíny pro pony se řídí Pravidly pro jezdecké závody.

Článek 3101 Priorita pravidel

Ve všech případech nepopsaných v těchto pravidlech budou aplikována Všeobecná, Veterinární a speciální pravidla všech ostatních disciplín.

KAPITOLA II – Způsobilost

Článek 3102 Jezdci na pony

1. Závodník může soutěžit jako jezdec na pony od začátku roku, ve kterém dosáhne 12 let věku do konce roku, ve kterém dosáhne 16 let věku.
 - 1.1. V národních soutěžích mohou startovat jezdcí na pony ve dvou věkových kategoriích:
 - 1) mladší – od začátku roku, ve kterém dosáhnou 8 let věku do konce roku, kdy dosáhnou 12 let věku
 - 2) starší – od začátku roku, ve kterém dosáhnou 13 let věku do konce roku, kdy dosáhnou 16 let věku
2. Žádný soutěžící na pony nemůže být klasifikován jako profesionál.
3. Závodník na pony může závodit jako junior/ mladý jezdec (pokud má příslušný věk) bez toho, aby ztratil označení závodník na pony.
4. Závodníci, kteří mají příslušný věk, se mohou účastnit závodů a Mistrovství ve více než jedné kategorii, ale v každé disciplíně jen na jednom z těchto Mistrovství v jednom roce (■ 124.5.1.)
Na pony závodech včetně MČR může dvojice- pony a jezdec- startovat v disciplíně drezura a skoky v jednom dni.
Jezdci ve věkové kategorii 8 – 12 let mohou v mistrovských soutěžích včetně MČR startovat v obou výškových kategoriích pony dle STP pro příslušný rok.
5. Jezdci s licenci na pony mohou startovat pouze v soutěžích pony. Jezdci na pony jež jsou držiteli „licence na velké koně“ mohou startovat v soutěžích pro velké koně.

Článek 3103 Pony

1. Pony je malý kůň, jehož výška v kohoutku, měřená na hladkém a rovném povrchu, nepřesáhne 148 cm bez podkov nebo 149 cm s podkovami (viz Příloha C, Dodatek I a II).
 - 1.1. Pro národní soutěže – kategorie pony viz příloha E.
2. Na mezinárodních závodech a Mistrovstvích musí mít pony alespoň 6 let.
- 2.1. Na MČR musí mít pony alespoň 4 roky, ostatní národní závody - článek 138.

KAPITOLA III – Závody a Mistrovství
Článek 3104 Závody

1. Národní závody (CNP) (článek 105).
Aby byla účast na mezinárodních závodech co nejjednodušší, doporučuje se, aby národní pravidla a směrnice byly co nejvíce shodné s těmito mezinárodními pravidly a směrnicemi.
2. Mezinárodní závody.
Jsou stanoveny následující typy závodů: Mezinárodní závody (CIP) a Oficiální mezinárodní závody (CIOP).
3. Mezinárodní závody (CIP) (článek 106).
 - 3.1. Závody CIP jsou mezinárodní závody, otevřené jednotlivcům z hostitelské země a neomezeného počtu jiných zemí.
 - 3.2. Soutěž družstev, která nesmí být označena jako Pohár národů, může být organizována na těchto závodech a musí být omezena na dva až tři soutěžící v drezuře a na čtyři soutěžící ve všestrannosti a ve skocích.
 - 3.3. Alespoň tři skokové soutěže a/nebo dvě drezurní soutěže nebo všestrannosti musí být otevřeny zahraničním závodníkům a musí se řídit pravidly FEI.
 - 3.4. Mezinárodní závody pro jezdce pony jsou kategorizovány následovně:

Skoky:	CSIP kategorie A	CSIP kategorie B
Drezura:	CDIP	
Všestrannost:	CCIP** (dvouhvězdičková pony)	CCIP* (jednohvězdičková pony)

Rozdílné požadavky pro kategorie a úrovně jsou definovány Byrem a publikovány pravidelně v Bulletinu FEI.
4. Oficiální mezinárodní závody (CIOP) (článek 107).
 - 4.1. CIOP jsou mezinárodní závody otevřené pro tři a více zemí, reprezentovaných družstvy.
 - 4.2. Musí obsahovat oficiální soutěže družstev nebo jednotlivců dle předpisů jednotlivých disciplín.
 - 4.3. V jedné zemi nesmí pořádat více než dvoje závody CIOP v jednom roce, jedny v hale a jedny na otevřeném kolbišti.
 - 4.4. Závody CIOP mohou být, se svolením Generálního sekretariátu FEI, zařazeny do kalendáře v průběhu roku (pokud již v tomto termínu nejsou jiné mezinárodní závody pro pony).
 - 4.5. Závody CIOP, mimo Kontinentálních mistrovství, mohou být organizovány s vypůjčenými pony.
 - 4.6. Závody jsou otevřeny jednomu družstvu z hostitelské země a jednomu družstvu z každé cizí země.
 - 4.7. Družstvo závodníků pony se ve všech disciplínách skládá ze čtyř soutěžících a pony, u kterých se počítá výsledek tří nejlepších. Jsou povolena družstva o třech soutěžících a pony.
 - 4.8. Lze uspořádat společně CDIOP a CDIP
5. Mezinárodní závody družstev.
Tyto jsou možné a řídí se Skokovými pravidly pro seniory (článek 270).
6. Mezinárodní závody s půjčenými pony (článek 116).
 - 6.1. Se svolením Generálního sekretariátu FEI mohou být závody CIP a CIOP organizovány s pony zapůjčenými Organizačním výborem.
 - 6.2. Pravidla pro půjčené koně – viz článek 4103.6. Pravidel pro závody dětí musí být dodržena.
7. Všechny přihlášky na závody včetně Mistrovství, kterých se týkají tato pravidla, musí obsahovat jména pony, se kterými se bude soutěžící účastnit a, vyjma závodů s vypůjčenými pony (viz bod 6), nesmí soutěžící startovat na žádném jiném pony než na tom, se kterým byl přihlášen.

- 7.1. Přihlášky na národní závody musí obsahovat navíc i věk jezdce a údaj o kohoutkové výšce hůlkové (KVH) pony.

Článek 3105 Každoroční kontinentální mistrovství

1. Každý rok může být organizováno Mistrovství na každém kontinentu ve skocích, drezuře a všestrannosti (článek 110).
2. Každoroční Kontinentální mistrovství jsou otevřena pro všechny národy kontinentu. NF mimo kontinent mohou být pozvány, pokud jsou k tomu oprávněny Generálním sekretářem FEI, ale žádný jezdec se nesmí účastnit dvou Mistrovství v jedné disciplíně během jednoho roku.
3. FEI schvaluje organizování závodů CIOP a Mistrovství. V organizování v daném kontinentu by se měly národy střídat tak, aby závodníci na pony mohli navštívit co nejvíce zahraničních zemí.
4. Mistrovství ve skocích, drezuře a všestrannosti by měla být organizována na stejných závodech, aby se ušetřily cestovní výlohy.
5. Mistrovství musí být organizována přesně podle Všeobecných pravidel FEI, pravidel pro danou disciplínu a těchto speciálních pravidel a směrnic.
6. Mistrovství se musí účastnit alespoň čtyři národy včetně pořadatelského národa. Neplatí to pro Kontinentální mistrovství mimo Evropu, která mohou být pořádána s jakýmkoliv počtem oblastních družstev z alespoň dvou zemí včetně pořadatelského národa. NF zainteresovaných národů budou určovat oblast (základnu) pro regionální týmy.
7. Družstva a jednotlivci, pozvaní dle odstavce 2., mohou obdržet ceny, ale ne medaile nebo tituly.
8. Mistrovství by mělo být organizováno hlavně během dlouhých školních prázdnin.
9. Mistrovství by se měla pořádat na otevřených kolbištích.
10. Mohou být vybírány přijatelné vstupní poplatky. Kdykoliv je to možné, neměly by být vybírány vstupní poplatky na soutěžích, tvořících Mistrovství.
11. Mohou se účastnit jen družstva a/nebo jednotlivci oficiálně přihlášení jejich NF.
12. Jezdci na pony a/nebo pony mohou v jednom kalendářním roce soutěžit pouze v jedné disciplíně, pokud je součástí jedněch závodů (☐ Mistrovství viz všeobecná pravidla).

KAPITOLA IV – Ostatní podmínky

Článek 3106 Výlohy a výsady

1. Závody
Organizační výbor závodů otevřených pro pony může nabídnout a sjednat finanční pomoc a pomoc s ubytováním (buď v hotelu nebo ubytovně pro mládež nebo v soukromých rodinách) s NF pozvaných závodníků. Všeobecná pravidla nepojednávají o těchto závodech, ale mohou sloužit jako podklad pro jednání s Organizačním výborem.

2. Mistrovství a závody CIOP
 - 2.1. NF jsou odpovědny za cestovní výlohy jejich vedoucích družstev, soutěžících, ošetřovatelů a pony do a z místa konání Mistrovství a závodů CIOP (také veterinář družstva pro všestrannost).
 - 2.2. Pro Organizační výbor platí totéž, co je uvedeno v odstavci 1., ale s následujícími požadavky:
 - ustájení a krmení pro pony
 - umožnit ošetřovatelům zůstat blízko stájí
 - jedno hlavní jídlo (doporučuje se večer) zdarma pro jezdce a vedoucí družstev (buď v areálu závodistiště nebo jinde)
 - pokud není ubytování zdarma, mělo by být připraveno a doporučeno vhodné ubytování a cena uvedena v rozpisu
 - viz článek 132.1.
 - Organizační výbor připraví a zaplatí jednací a veterinární poplatky za vstup a opuštění hranic pořadatelské země a/nebo areálu závodistiště.
 - 2.3. Pro oficiální osoby platí Všeobecná pravidla.
3. Všechny výhody jsou poskytnuty od jednoho dne před začátkem závodů a Mistrovství do jednoho dne po závodech.
4. Vedoucí družstev jsou odpovědní za chování svých družstev a/nebo jednotlivců v průběhu závodů. Oni a jejich NF jsou zodpovědné za jakékoliv škody. Pokud závodníci nejsou ubytováni v soukromých domech, musí vedoucí družstev zůstat se svým družstvem a/nebo jednotlivci. Odvolací komise má právo určit výši škody. V souladu s právním systémem FEI může uložit pokutu a má právo diskvalifikovat družstvo a/nebo jednotlivce s nepřijatelným chováním v průběhu závodů (■ [Mistrovství viz všeobecná pravidla](#)).

Článek 3107 Ceny

1. Na závodech pony by měly být udělovány hlavně věcné ceny. Na Mistrovstvích a CSIP kategorie B mohou být udělovány pouze věcné ceny; peněžité ceny nejsou povoleny.
 - 1.1. [Na národních závodech – viz článek 128., 129., 130.](#)
2. Na všech závodech musí být udělen jeden flot na každé čtyři závodníky, nejméně pro prvních pět umístěných.
3. Na Mistrovstvích musí být uděleno následující minimum cen:
 - 3.1. V úvodní soutěži a soutěži útěchy – věcné ceny, plakety a floty jedna na každé čtyři závodníky, nejméně pět cen.
 - 3.2. Na Mistrovství družstev – medaile (viz Všeobecná pravidla), pohár FEI bude předán vítězné NF na Valném shromáždění, kromě toho věcné ceny, plakety a floty jedna na každé čtyři závodníky, nejméně pět cen.
 - 3.3. Na Mistrovství jednotlivců – medaile (viz. Všeobecná pravidla), kromě toho věcné ceny, plakety a floty jedna na každé čtyři závodníky, nejméně pět cen.
 - 3.4. Na všech Mistrovstvích se musí věnovat zvláštní pozornost ceremonii předávání cen, včetně předávání medailí a flotů a všech cen udělených podle odstavce 6., Ceremoniál se musí konat na kolbišti a vítězové musí být správně oblečeni a v sedlech.
 - 3.5. Všichni vedoucí družstev a soutěžící by měli dostat od Organizačního výboru suvenýr nebo plaketou.
4. Organizátoři by měli udělit co nejvíce speciálních cen, např.:
 - 4.1. Jezdkyně s nejlepším stylem
 - 4.2. Jezdec s nejlepším stylem

- 4.3. Nejlepší soutěžící jezdkyňe.
- 4.4. Nejlepší soutěžící jezdec (ceny 4.3. a 4.4. by měly být uděleny podle předpisu určeného Organizačním výborem před závody).
- 4.5. Nejsportovnější nebo nejnešťastnější soutěžící (někomu kdo nebyl schopen soutěžit nebo či pony okulhal atd.)

Článek 3108 Jízda na pony / Identifikace během závodů

1. Pod trestem diskvalifikace není dovoleno aby na pony soutěžícího jel někdo jiný než soutěžící, od příjezdu do ukončení celých závodů nebo Mistrovství. Avšak komukoliv jinému než soutěžícímu je povoleno pracovat na ruce, lonžovat, atd.(krokovat na dlouhé otěži) – za dozoru komisaře (články pravidel disciplin 144, 244.5, 422.7., 441. a 516.2).
2. Pony musí být v průběhu závodů ustájeni v určených boxech. Porušení označení bude znamenat diskvalifikaci.
3. Každý pony musí nosit v průběhu závodů své identifikační číslo, přidělené Organizačním výborem při příjezdu. Pony musí nosit toto číslo kdykoliv opustí stáj, aby mohl být kdykoliv identifikován oficiálními osobami včetně komisařů. Pokud nebude číslo jasně čitelné, obdrží první varování, v případě opakování obdrží soutěžící pokutu udělenou Sborem rozhodčích nebo Odvolací komisí (článek 242.1.7) v souladu s právním postupem FEI.

Článek 3109 Oficiální osoby

1. Na závodech CSIP kategorie B musí být President sboru rozhodčích mezinárodní rozhodčí a musí být zahraniční nebo z pořádající země.
2. Na závodech CSIP kategorie A, CDIP, CCIP a CIOP musí být jmenováni rozhodčí v souladu s články 262., 437. a 553. pravidel pro Skoky, Drezuru a Všestrannost.
3. Na závodech CSIP kategorie A a CSIOP musí být jeden zahraniční rozhodčí. Na závodech CSIP kategorie B není nutné, aby byl zahraniční rozhodčí, ale doporučuje se to.
4. V drezuře musí být alespoň tři rozhodčí a ve všestrannosti pouze tři rozhodčí, ze kterých musí být alespoň jeden zahraniční na závodech CIP a alespoň dva na závodech CIOP.
- 4.1. Kromě toho se velmi doporučuje Organizačnímu výboru, aby do Sboru rozhodčích a Odvolací komise zahrnula oficiální osoby, které mají zkušenosti ze závodů pony.
5. Na kontinentálních Mistrovstvích ve skocích, drezuře a všestrannosti musí být Prezident sboru rozhodčích, Technický delegát (v drezuře Prezident sboru rozhodčích nebo jeden ze členů sboru rozhodčích působící jako Technický delegát) a zahraniční Veterinární delegát jmenováni Jezdeckou komisí pony FEI. Pro skokové Mistrovství pony musí být minimálně dva členové sboru rozhodčích vybráni ze seznamu mezinárodních nebo oficiálních mezinárodních skokových rozhodčích. Ostatní rozhodčí mohou být vybráni ze seznamu kandidátů na mezinárodní skokové rozhodčí.
6. Na Mistrovství drezury musí být pět rozhodčích a minimálně tři z nich musí být zahraniční.
7. Ve skokových soutěžích, pokud obsahují vodní překop, musí být navíc jeden rozhodčí, který je členem sboru rozhodčích. Na Mistrovstvích, v soutěžích družstev a Velkých cenách na CSIOP musí být rozhodčí u vodního překopu alespoň kandidát na mezinárodního rozhodčího (články 211.10 a 262.2.6).

- 8. Pro národní závody – oficiální osoby dle národních úprav Všeobecných pravidel a Pravidel jednotlivých disciplín.

Článek 3110 Stavitel parkuru a Technický delegát

1. O jmenování Stavitele parkuru a Technického delegáta viz pravidla jednotlivých disciplín
2. Kromě povinností, které ukládají Všeobecná pravidla, bude mít Technický delegát na Mistrovství pro pony a Mezinárodních závodech (pokud na nich Technický delegát je) povinnost a právo zkontrolovat, zda všechno vybavení je adekvátní, zda je chování účastníků správné a zda jsou sociální a výchovné funkce prováděny s největší péčí, vždy musí brát v úvahu podpora účastníků a výchovu nejlepšího sportovního ducha a fair play.

- 3. Pro národní závody platí národní úpravy Všeobecných pravidel a Pravidel jednotlivých disciplín.

Článek 3111 Pasy a potvrzení o velikosti

1. Platí Všeobecná pravidla FEI (článek 139).
2. Všichni pony musí být nositeli pasu FEI
3. Všechny pony, kteří soutěží na CH-EU-P, budou přeměřováni na místě před soutěží. Na různých závodech CIP lze také provést náhodné přeměřování.
4. Definice pony podle FEI je v souladu s Článkem 3103.1. Nicméně pokud vezmeme v úvahu fakt, že se pony měří podle FEI v závodních podmínkách, nesmí pony, který je měřen při závodech, překročit výšku 150 cm bez podkov nebo 151 cm s podkovami, aby mohl být připuštěn k závodům. (■ národní úprava – stejné podmínky a tolerance platí i pro pony kategorie S, A –tolerance +2cm)
5. Ostatní veterinární předpisy pro pony se řídí Veterinárními pravidly FEI v oblastech týkajících se očkování, identifikace pony, medicínské kontroly atd.
6. Veterinární prohlídky, kontroly atd. viz příloha D těchto pravidel.

Článek 3112 Váha

Není stanovena žádná minimální váha účastníků Mistrovství a závodů.

Článek 3113 Členové jezdecké komise pony FEI

Pokud je člen jezdecké komise pony přítomen, musí mít akreditaci a přístup do prostorů stájí v souladu s Pravidly o bezpečnosti stájí FEI (Veterinární pravidla 1005.2 a Všeobecná pravidla 147).

Článek 3114 Rozpis

1. Organizační výbor musí poskytnout následující informace:
 - 1.1. Druh závodů
 - 1.2. Popis soutěže jednotlivců
 - 1.3. Ceny a trofeje, které budou uděleny
 - 1.4. Veterinární prohlídka (včetně potvrzení o velikosti viz článek 3111.)
 - 1.5. Zda jsou či nejsou povolena loga (Všeobecná pravidla článek 136.)
 - 1.6. Seznam rozhodčích, Technický delegát, Stavitel parkuru, atd.

- 1.7. Program soutěží
 - 1.8. Společenský program
 - 1.9. Ubytování vedoucího výpravy a soutěžících (v hotelu nebo soukromých rodinách)
 - 1.10. Opatření pro rodiče, včetně seznamu hotelů, kde se mohou ubytovat přímo a ne přes Organizační výbor
 - 1.11. Ubytování ošetřovatelů
 - 1.12. Ustájení pony
 - 1.13. Informace o místní dopravě
 - 1.14. Datum příjezdu a odjezdu. Mimo tato data nebudou placeny žádné výdaje
 - 1.15. Ostatní užitečné informace včetně potřeby pasu a víza, podnebí, typ potřebného oblečení atd.
 - 1.16. Používání čtyřkolek nebo podobných motorizovaných vozidel je na kolbišti zakázáno vyjma prostorů, kde je to výslovně povoleno organizačním výborem/sborem rozhodčích na kolbišti.
 2. Několik kopií rozpisů by mělo být zasláno všem NF, alespoň 8 týdnů před začátkem závodů a Mistrovství.
- 3. [Pro národní závody viz. Všeobecná pravidla a Pravidla jednotlivých disciplín.](#)

KAPITOLA V – Pravidla pro skokové závody a Mistrovství

Článek 3115 Obecně

Pokud není níže uvedeno jinak, musí být skokové závody pony a Mistrovství vedeny v souladu s Pravidly pro skokové závody.

Článek 3116 Překážky

1. Na Mistrovstvích a závodech CSIOP se musí trať skládat z 10 až 12 překážek nevyžadující více než 15 skoků. Maximální počet kombinací smí být jeden dvojskok a jeden trojskok, nebo tři dvojskoky.
 - 1.1. Na jiných závodech nesmí trať překročit limity uvedené výše a měla by, pokud je to nutné, být změněna podle standardů účastníků se závodníků a pony.
2. Překážky musí být na pohled silné a působivé. Musí se vzít v úvahu, že pony jsou lehčí než koně a musí být schopni shodit překážku.
3. Na Mistrovstvích musí být maximální výška a šířka překážek, s výjimkou rozeskakování, následující:
 - 3.1. V soutěžích útěchy nesmí rozměry přesáhnout výšku 125 cm a šířku 140 cm (160 cm pro trojbradlí).
 - 3.2. V kvalifikačních soutěžích a Mistrovstvích družstev – výška 130 cm, šířka 140 cm (160 cm pro trojbradlí).
 - 3.3. Na Mistrovství jednotlivců – výška 135 cm, šířka 145 cm (160 cm pro trojbradlí).
4. Na závodech CSIOP nesmí maximální výška a šířka překročit rozměry pro danou soutěž uvedené pro Mistrovství.
 - 4.1. Na závodech CSIP kategorie A jsou rozměry stejné, ale v prvních kolech se doporučuje výška 120 cm a šířka 130 cm.
 - 4.2. Na závodech CSIP kategorie B nesmí výška v prvním kole překročit 120 cm.
5. Ve kterémkoliv rozeskakování mohou být u překážek (dle článku 246.1.) zvětšeny výška a šířka o max. 10 cm, ale výška nesmí nikdy překročit 140 cm a šířka 150 cm (160 cm pro trojbradlí).

6. Šířka vodního příkopu včetně odskokového prvku nesmí překročit 330 cm. Na Mistrovstvích a závodech CSIO se doporučuje minimální šířka včetně odskokového prvku 300 cm.
7. Vzdálenost mezi překážkami v kombinacích musí být minimálně 7 m a maximálně 11 m.
- 8. [Technické podmínky stavby parkurů v národních soutěžích – příloha F.](#)

Článek 3117 Cvičné překážky

1. Překážky na opracovištích a cvičných plochách nesmí překročit rozměry, ať již výšku nebo šířku, pro dané kolo soutěže, na které se soutěžící připravují. (■ [pro národní soutěže viz skoková pravidla](#))
2. Pro závodníky, kteří skáčou přes překážky, ale nepřipravují se tím na žádnou konkrétní soutěž, musí být dodržena maximální výška 135 cm a šířka 145 cm (■ [pro národní závody nesmí výška překážek překročit maximální výšku dle věku jezdce – viz. příloha F](#)).

Článek 3118 Rychlost

Rychlost pro všechny soutěže musí být 350 m/min.

- [V národních soutěžích platí tabulka přílohy F.](#)

Článek 3119 Úbor a pozdrav

1. Pokud je jezdec v sedle, musí mít ochrannou přilbu s tříbodovým uchycením.
2. Všichni závodníci musí pozdravit Sbor rozhodčích skloněním hlavy bez sundání přilby.
3. Tmavé nebo klubové sako. Bílé nebo světlehnědé jezdecké kalhoty nebo salónní jezdecké kalhoty a boty. Bílá košile a kravata nebo honební oblek. Ostruhy nejsou povinné, ale pokud jsou použity, jsou povoleny pouze ostruhy tupé, kovové a max. 1,5 cm dlouhé. Maximální délka biče je 75 cm.
 - [Pro národní soutěže platí čl.257.](#)
 - [V národních soutěžích chapsy povoleny.](#)

Článek 3120 Ztráta přilby a uvolnění upevňovacího řemínku

1. Soutěžící, který během svého parkuru ztratí přilbu nebo se mu uvolní řemínek, si jej musí nasadit a zapnout. Soutěžící není za toto penalizován ani když sesedne, ale stopky nebudou při tomto úkonu zastaveny.
2. Soutěžící, který skočí překážku nebo se o to pokusí nebo projede cílem a má upevňovací řemínek nesprávně zapnut, bude vyloučen, pokud sbor rozhodčích nerozhodne, že soutěžící byl již tak blízko před skokem přes překážku nebo kombinaci překážek nebo projetí cílem, že již nebyl schopen zastavit před skokem nebo projetím cílem.

Článek 3121 Postroj a kontrola

Povolené uzdění musí být dle udidel uvedených v příloze B- Dodatek V – Povolená udidla pro parkurové skákání

Otěže musí být připojeny k udidlu nebo připojovacímu řemínku. Jsou povoleny pouze nezakázané průvlečné martingaly. Průvlečné otěže jsou povoleny na pracovišti. Pákové uzdění, roubíky, kapuce,

ohlávky, oční clony a klapky nejsou povoleny. Tento článek platí od příjezdu do konce závodů nebo Mistrovství.

Sbor rozhodčích může rozhodnout, že udidlo nebo ostruhy jsou abnormální nebo kruté, a proto nemohou být použity.

Jmenovaný komisař musí zkontrolovat každého ponyho před vstupem do kolbiště.

Pro opracoviště platí stejná pravidla jako pro soutěžní kolbiště.

■ [V národních soutěžích platí čl.144 a čl.257.](#)

[Pokud je jezdec na koni, musí mít na hlavě nasazenu třibodovou ochranou přilbu.](#)

Článek 3122 Kontinentální skoková mistrovství

1. Přihlášky
Po schválení Generálním sekretariátem FEI bude rozpis společně s pozvánkou zaslán hostitelskou NF všem příslušným NF kontinentu.
2. Družstva
 - 2.1. Každá NF může přihlásit max. 1 družstvo skládající se z max. 6 soutěžících a 6 pony. Z nich je povolena cesta na Mistrovství 5 soutěžícím a 5 pony a 4 z nich start na Mistrovství.
 - 2.2. Organizační výbor musí nabídnout pozvánku i vedoucímu družstvu, kterému budou dána stejné výsady jako soutěžícím.
3. Jednotlivci místo družstev
NF, která nemůže poslat kompletní družstvo, může přihlásit jednoho nebo dva jednotlivce s 1 pony pro každého.
4. NF mají právo poslat jednoho ošetřovatele na každé dva pony. Maximálně dva ošetřovatele na jedno družstvo.
5. Přihlášky by měly probíhat ve třech fázích v souladu se Všeobecnými pravidly (pro národní závody viz Všeobecná pravidla).
6. Seznam startujících a startovní pořadí
Viz články 253. a 320.1. Článek 325.4. se netýká kvalifikačních soutěží.
7. Soutěže
 - 7.1. Zahajovací soutěž
Otevřená všem soutěžícím. Článek 238.2.1.
 - 7.2. Mistrovství jednotlivců – kvalifikace pro Mistrovství jednotlivců
Otevřená všem soutěžícím. Článek 238.2.1.
 - 7.3. Mistrovství jednotlivců
 - 7.3.1 Průběh
Tato soutěž se skládá ze dvou kol A a B (B musí být odlišné od A). Rozhoduje se podle tabulky A, ne na čas, s rozeskakováním na čas o první, druhé a/nebo třetí místo (článek 273).
Otevřeno pro 50% nejlepších soutěžících, kteří se zúčastnili kvalifikační soutěže, včetně těch se stejným počtem trestných bodů jako soutěžící na posledním kvalifikovaném místě.
Všichni soutěžící, kteří dokončili kolo A postupují do kola B, ne však soutěžící, kteří byli vyloučeni nebo odstoupili z kola A. Trestné body z kvalifikační soutěže a trestné body ve dvou kolech se sčítají.
V případě rozeskakování se musí trať pro rozeskakování skládat nejméně z 6 až 8 překážek kola B, včetně 1 kombinace.
 - 7.3.2 Startovní pořadí

Startovní pořadí pro kolo A bude určeno losem mezi všemi kvalifikovanými soutěžícími. Soutěžící losují odděleně za účasti vedoucího družstva.

Startovní pořadí pro kolo B bude obrácené než je pořadí podle trestných bodů v kole A, tj. soutěžící s nejvyšším počtem trestných bodů bude startovat jako první a soutěžící s nejmenším počtem trestných bodů pojede jako poslední. Soutěžící se stejným počtem trestných bodů budou startovat podle času dosaženého v kole A, nejpomalejší bude startovat jako první.

7.3.3 Kvalifikace jednotlivců

Klasifikace je určena součtem trestných bodů ve skocích a za překročení stanoveného času v kvalifikaci a v kolech A a B. Mistrovství jednotlivců (podle 7.3 výše).

V případě rovnosti trestných bodů na prvním, druhém a/nebo třetím místě je nutné provést rozeskakování na čas. Pokud je potřeba provést dvoje rozeskakování, rozeskakování o třetí místo by mělo předcházet rozeskakování o první a druhé místo (článek 3116.5.).

Ostatní soutěžící budou umístěni podle součtu jejich trestných bodů v kvalifikaci a ve dvou kolech A a B, ti se stejným počtem trestných bodů se umístí na stejném místě.

7.4 Soutěž útěchy

Otevřeno všem soutěžícím. Tato soutěž je rozhodována podle tabulky A na čas (článek 238.2.1). Také článek 7.5.2.

Soutěžící startují v obráceném startovním pořadí.

7.5. Mistrovství družstev

7.5.1. Soutěž probíhá ve dvou stejných kolech podle tabulky A ne na čas, s možným rozeskakováním na čas v případě rovnosti bodů na prvním, druhém a/nebo třetím místě. Rychlost 350 m/min (článek 264.).

Druhé kolo bude omezeno na osm družstev. Hostitelská země může soutěžit jako deváté družstvo, pokud se neumístila mezi prvními osmi.

7.5.2. V zájmu sportu, kdykoliv po soutěži Mistrovství jednotlivců a před losem pro Mistrovství družstev, pokud sbor rozhodčích rozhodne, že účast není vhodná pro blaho družstva nebo jejich pony, může po konzultaci s příslušným vedoucím družstva vyřadit družstvo z Mistrovství družstev a umístit jej do druhé soutěže.

8. Překážky a tratě – viz článek 3116.

9. Klasifikace družstev

9.1. Klasifikace se určí sečtením trestných bodů tří nejlepších soutěžících každého družstva v každém kole Mistrovství družstev, viz 7.6.2.

9.2. V případě rovnosti mezi družstvy na prvním, druhém a/nebo třetím místě je nutné rozeskakování na čas. V případě dvou rozeskakování by mělo být rozeskakování pro třetí místo před rozeskakováním pro první a druhé místo (článek 3116.5.)

9.3. Ostatní družstva budou umístěna podle jejich součtu trestných bodů v obou kolech; v případě rovnosti trestných bodů jsou na stejném místě.

10. Rozhodčí a technický delegát

Prezident sboru rozhodčích a technický delegát musí být jmenováni jezdeckou komisí FEI.

Jejich jmenování, stejně jako členů sboru rozhodčích, musí být podle Všeobecných pravidel a v souladu s článkem 3109.5. těchto pravidel.

11. Odvolací komise

Složení odvolací komise a jmenování prezidenta a členů musí splňovat požadavky Všeobecných pravidel.

12. Veterinární komise

Složení veterinární komise a jmenování prezidenta a členů musí splňovat požadavky uvedené

ve Veterinárních pravidlech (článek 1008.).

13. Ceny a suvenýry
Udělování cen a suvenýrů musí splňovat podmínky uvedené v článku 3107. těchto pravidel.
14. Ve všech případech nepopsaných těmito pravidly rozhodne sbor rozhodčích (v duchu Všeobecných pravidel a Pravidel pro skokové závody) tak, aby byla zachována spravedlivá klasifikace pro Mistrovství.
■ [MČR dle schválených STP pro daný rok.](#)
15. Pády
První pád jezdce nebo pony vylučuje jezdce ze soutěže. To se týká soutěží Mistrovství a soutěží Poháru národů.
Jezdec se může přesto zúčastnit druhého kola soutěže Poháru národů. Pod podmínkou, že jim oficiální doktor a Sbor rozhodčích udělí souhlas. Vyloučený závodník dostane o dvacet trestných bodů více než jezdec s nejhorším umístěním v příslušném kole.

Článek 3123

Závody jiné než mistrovství

1. Závody CSIOP
 - 1.1. Rozpis musí obsahovat soutěž družstev a Velkou cenu v souladu s článkem 238 nebo článkem 273.3.1.,3.2. nebo 3.3. Organizační výbor může se svolením FEI pozvat další jezdce z pořadatelské země.
 - 1.2. Pro subjekty uvedené v odstavci 2., pro závody CSIOP platí příslušná opatření uvedená v článku 3122.
2. Závody CSIP a CSIOP, jiné než Mistrovství
 - 2.1. Pokud se konají oficiální a neoficiální soutěže družstev, musí probíhat co nejdříve v souladu s článkem 264. Dále platí článek 3122.7.5.2. a 9.3.
 - 2.2. Bez rozeskakování pro první místo v soutěži družstev nebo jednotlivců, pokud není v pravidlech nebo rozpise uvedeno jinak.
 - 2.3. Organizační výbor by neměl mít pocit, že je vázán řídit se programem soutěží předepsaných pro Mistrovství, ale doporučuje se mu změnit rozpis tak jak uváží, že je nejlepší pro dané závody (zajímavý pro soutěžící a zábavný pro diváky), musí se zachovat podmínky uvedené v odstavci 1.1. výše (CSIOP).
 - 2.4. Pozornost by se měla věnovat jak soutěžím podle Článku 238 tak soutěžím podle tabulky C a zvláštním soutěžím uvedených v Článku 265 až 271. Nejsou povoleny soutěže podle Článku 262.2 (Puissance) a Článku 262.3 a 262.4, 298.1.1, 1.2, 1.3, 2.1.
 - 2.5. Pokud jsou k dispozici přírodní překážky, může být organizována soutěž nazvaná „Pony derby“, podle článku 277., ale bez uvedené délky tratě. Tato soutěž je jednokolová, probíhá dle tabulky A nebo C, s jedním rozeskakováním na zkrácené trati (článek 3116.5.).
 - 2.6. Soutěže družstev se netýká článek 264.7.2.
 - 2.7. Mohou být organizovány soutěže pro chlapce a dívky (mimo Mistrovství)
 - 2.8. **Pony handicap** – společná soutěž pro více výškových kategorií pony, která probíhá na jednom kurzu parkuru. Pro každou výškovou kategorii pony je upravena výška a šířka překážek dle technických podmínek pro příslušnou kategorii pony, tj. daný parkur pro všechny kategorie pony musí mít stejnou délku dráhy, stejný počet překážek, skoků i čas, řídí se parametry podle kategorie „A“.
Aby tyto soutěže mohly být považovány za klasické a mohly být použity pro kvalifikace, musí tyto podmínky bezvýhradně splňovat.

Startovní listinu je nutno rozdělit do skupin podle výškových kategorií pony, rozeskakování předešlé kategorie je možno absolvovat ihned po zvýšení překážek pro další kat.pony. Uspadní se tak průběh soutěže a minimalizuje se nutnost manipulace s překážkami.

V této soutěži je vyhlášován společný, jediný výsledek (pořadí) bez rozlišení zúčastněných kategorií.

2.9 Národní závody a soutěže se řídí Skokovými pravidly, pokud není v těchto pravidlech stanoveno jinak.

3. Pády
Viz Článek 3122.15.

KAPITOLA VI – Pravidla pro drezurní závody pony a Mistrovství

Článek 3124 Obecně

Drezurní závody pony a Mistrovství musí probíhat v souladu s Drezurními pravidly, pokud není níže uvedeno jinak. Je povoleno startovat velkým koním společně v soutěžích pro pony, pokud to stanoví rozpis.

Článek 3125 Obdélník

Mezinárodní soutěže drezury pony se konají v obdélníku 20x60 m (■ [pro národní soutěže i 20x40m](#)), doporučuje se pískový obdélník. Pokud je to možné, mělo by být opracoviště stejného složení a rozměrů, jako soutěžní obdélník.

Článek 3126 Drezurní úlohy

Následující drezurní úlohy se používají na mezinárodních závodech a Mistrovstvích:

- Úvodní soutěž
- Mistrovství družstev (také soutěž útěchy)
- Mistrovství jednotlivců

Tyto úlohy jsou uvedeny v příloze A, dodatek I – IV těchto pravidel (■ [národní úlohy - příloha G](#)).

Na mezinárodních závodech se může konat volná sestava, avšak nesmí být v rozpisu závodů pro Mistrovství.

Tyto úlohy jsou na www.horsesport.org. www.pony.euweb.cz.

Všechny tyto úlohy se musí jet na závodech a Mistrovství celé z paměti (■ [v národních soutěžích – čl. 430.1.1.](#)). Stanoví-li se rozpisem MČR, mohou být úlohy FEI-pony čtené.

Článek 3127 Váha

Žádné omezení (článek 3112).

Článek 3128 Úbor

Tmavé nebo klubové sako. Bílé nebo béžové jezdecké kalhoty nebo salónní jezdecké kalhoty, bílá košile a kravata či plastron nebo honební úbor, přílba. Musí se nosit rukavice. Jezdecké boty. ■ [V národních soutěžích jsou povoleny chapsy](#). Cylinder nebo buřinka nejsou povoleny. Při soutěži se nesmí používat bič jakéhokoliv druhu. Jeden bič o maximální délce 1,10 metru je ale povolen při opracování (■ [a v národních soutěžích](#)) Ostruhy nejsou povinné, ale pokud jsou nošeny, musí být tupé, kovové a ne delší než 1,5 cm . Ostruhy s kolečkem nejsou povoleny. Pokud je jezdec na koni, musí mít na hlavě nasazenou tříbodovou ochranu helmu. ■ [Pro národní soutěže článek 427.3](#).

Článek 3129

Postroje

1. Musí se používat sedlo anglického typu. Pony musí mít vždy uzdečku (viz Příloha B) s irským, hanoverským, mexickým (zkříženým) nebo anglickým nánosníkem. Chrániče uší jsou povoleny jen jako skutečná ochrana koně proti hmyzu a to pouze v krajních případech a dle úvahy hlavního rozhodčího/technického delegáta. Chrániče musí být diskrétní a nesmí zakrývat koni oči.
2. Stihlové udidlo musí být z kovu nebo tvrdého plastu a může být pokryto gumou. Gumové stihlo je povoleno. Pákové uždění, hackamoory nejsou povoleny
3. Kontrola postrojů
Jmenovaný komisař musí zkontrolovat postroj každého pony před vstupem do kolbiště nebo před začátkem úlohy.
Při drezurních zkouškách se musí velmi obezřetně kontrolovat udidlo. Mělo by se kontrolovat ihned po zkoušce. Pokud by se v takovém případě ukázalo, že je udidlo nepřípustné, závodník bude vyloučen.
Články 428.1, 428.2, 428.3 a 428.4 Drezurních pravidel musí být dodrženy.
4. Na obdélníku je povoleno použít bičik o délce 100 cm.

Článek 3130

Kontinentální drezurní mistrovství a závody CDIOP

1. Přihlášky
Po schválení Generálním sekretariátem FEI bude rozpis, společně s pozvánkou, zaslán hostitelskou NF všem příslušným NF kontinentu.
2. Družstva
Každá NF může přihlásit max. 1 družstvo skládající se z max. 5 soutěžících a 5 pony. Z nich je povolena cesta na Mistrovství 4 soutěžícím a 4 pony a z nich 4 start na Mistrovství.
Pro závody CDIOP ale ne Mistrovství, může Organizační výbor pozvat navíc až 2 jednotlivce za jednu zemi a max. 4 z pořadatelské země, tj. celkem 6 soutěžících za NF může jet na závody. Avšak toto privilegium musí být poskytnuto všem NF.
Organizační výbor musí nabídnout pozvánku i vedoucímu družstvu, kterému budou dána stejná privilegia jako soutěžícím.
3. Jednotlivci místo družstev
NF, která nemůže poslat kompletní družstvo, může přihlásit jednoho nebo dva jednotlivce s 1 pony pro každého.
4. NF jsou oprávněny poslat jednoho ošetřovatele pro každé dva pony, max. však dva ošetřovatele pro družstvo.
5. Přihlášky by měly probíhat ve třech fázích v souladu se Všeobecnými pravidly.
6. Přihlášky ke startu a startovní pořadí
Losování startovního pořadí v drezúře se řídí článkem 425.3 Drezurních pravidel FEI.
7. Soutěže
7.1. Úvodní soutěž

- Povinná pro všechny soutěžící – bez rozjížděk (úloha úvodní soutěž)
- 7.2. Mistrovství družstev a kvalifikační soutěž jednotlivců
Povinné pro všechny soutěžící (zkouška na Mistrovství družstev)
- 7.3. Soutěž útěchy
Otevřená pro všechny závodníky/pony, kteří nesoutěží na Mistrovství jednotlivců (7.4) – bez rozjížděk (úloha soutěž družstev).
- 7.4. Mistrovství jednotlivců
Otevřená pro 15 nejlepších závodníků/pony z Mistrovství družstev a kvalifikace jednotlivců (viz 7.2)- maximálně 3 jezdci z jedné země (vybere vedoucí družstva)- včetně těch, kteří se dělí o 15. místo (soutěž Mistrovství jednotlivců).

Důležitá poznámka:

Pokud v den definitivních přihlášek překročí počet soutěžících 40, bude úvodní soutěž rozdělena na 2 dny a začne v den veterinární prohlídky a nebude žádná soutěž útěchy.

8. Klasifikace družstev
- 8.1. V soutěži 7.2 vítězí družstvo (tři nejlepší závodníci), které dosáhlo největší počet bodů/procent, druhé je družstvo s druhým největším celkovým počtem bodů a tak dále.
- 8.2. Pokud mají dvě nebo více družstev stejný počet bodů, je vítězné družstvo to, jehož třetí klasifikovaný soutěžící má nejlepší výsledek.
9. Klasifikace jednotlivců
Konečná klasifikace jednotlivců je dána výsledkem/procentem v soutěžích 7.4. Pokud dojde ke shodě ve výsledku na jednom z prvních třech míst, rozhoduje o lepším umístění nejvyšší celkový počet společných známek.
10. Sbor rozhodčích a Technický delegát
Prezident nebo člen sboru rozhodčích/Technický delegát musí být jmenován jezdeckou komisí FEI jako Technický delegát. Jeho jmenování stejně jako členů sboru rozhodčích musí být podle Drezurních pravidel (článek 437.) a v souladu s článkem 3109.5. těchto pravidel.
11. Odvolací komise
Složení odvolací komise a jmenování prezidenta a členů musí splňovat požadavky Všeobecných pravidel. Na závodech CDIP stačí, když je pouze prezident odvolací komise, který musí být mezinárodní drezurní rozhodčí (aktivní či v důchodě).
12. Veterinární komise
Složení veterinární komise a jmenování prezidenta a členů musí splňovat požadavky uvedené ve veterinárních pravidlech (článek 1008.).
13. Ceny a suvenýry
Vyhrazení cen a suvenýrů musí splňovat podmínky uvedené v článku 3107. těchto pravidel.
14. Různé
Ve všech případech nepopsaných současnými pravidly rozhodne sbor rozhodčích (pod vedením Všeobecných pravidel a Drezurních pravidel) tak, aby byla zachována spravedlivá klasifikace pro Mistrovství ([MČR dle schválených STP pro příslušný rok](#))

KAPITOLA VII – Všestrannost a Mistrovství

Článek 3131 Obecně

S výjimkou Mistrovství (viz Článek 3137) se soutěže Všestrannosti pony (CCIP1* a 2*) řídí Pravidly pro všestrannost pro CIC a CIM, ([■ Národní úprava – Technické podmínky národních soutěží všestrannosti pony – příloha H](#)) pokud jde o jmenování oficiálních funkcionářů, odvolací komisi, sled zkoušek, bezpečnost stájí a prohlídka pony. Doporučuje se, aby se při CCIP2* pony prohlíželi před drezurní zkouškou a taktéž před skokovou zkouškou, pokud je to v rámci úloh konečná zkouška.

Článek 3132 Definice a úrovně

Mezinárodní všestrannost pro pony je rozlišena svou úrovní. Úroveň je určena počtem hvězdiček. Úrovně hvězdiček pro všestrannost pony jsou:

Jednohvězdičkové: úvod do všestrannosti pony pro závodníky a pony.

Dvouhvězdičkové: (úroveň evropského mistrovství pony) pro závodníky a pony se zkušenostmi.

Závody CCIP se skládají ze tří částí: drezurní zkouška, terénní zkouška a skoková zkouška. Terénní zkouška se skládá jen ze dvou fází: fáze A: klusovka a fáze D: Cross-country

Mistrovství musí být závod jednotlivců a družstev.

([■ včetně národních úprav uvedených v příloze H](#))

Článek 3133 Váha

Žádné omezení (článek 3112.).

Článek 3134 Úbor

Drezura: článek 3128.

Terénní zkouška: článek 522., jsou povoleny dlouhé jezdecké kalhoty, tupé kovové ostruhy nesmí být delší než 1,5 cm ([■ pro národní soutěže – čl. 522.3.](#)). Ochrana zad je povinná ([■ ochranná vesta a zdravotní průkaz jsou povinné](#)).

Skoky: článek 3119.

Článek 3135 Postroje

Drezura: článek 3129

Skoky: článek 3121

Terénní zkouška – Cross -country

1. Typ postrojů je volitelný s výjimkou jakéhokoliv typu klapky, které jsou zakázány. Jsou povoleny pouze průběžný nebo irský martingal. Otěže musí být spojeny s udidlem. Gag je povolen. Hakamore není povoleno ([■ pro národní soutěže je povolen pouze průběžný martingal, gag není povolen](#)). Z bezpečnostních důvodů třmen a třmenový řemen musí volně viset z třmenového zámku a z vnější strany bočnice. Nesmí být žádné další omezení nebo dodatky dalšího druhu.
Stejná pravidla pro postroje platí pro opracoviště i pro závodníště.
2. Kontrola postrojů:
Jmenovaný komisař musí zkontrolovat postroj každého pony před vstupem na kolbiště nebo před zahájením zkoušky nebo fáze D terénní zkoušky.

V drezurní zkoušce musí být kontrola udidla provedena s maximální opatrností. Pokud o to závodník požádá, může být udidlo zkontrolováno ihned po skončení zkoušky. Jestliže není shledáno udidlo dostatečně volné, může být soutěžící vyloučen.

Článek 3136

Soutěže

1. Drezurní zkouška – jedno a dvou hvězdičkové
Stejná pravidla platí pro jedno i dvouhvězdičkové závody.
Drezurní zkouška všestrannosti pro dvouhvězdičkové a jednohvězdičkové pony jsou k dispozici na www.horsesport.org FEI.
2. Terénní zkouška – dvouhvězdičkové
 - 2.1.1 Fáze A (klusová zkouška): celkem 3000 až 4000 metrů při rychlosti 200 metrů za minutu max 15 minut až 20 minut.
 - 2.2 Po fázi A následuje povinná 6 minutová přestávka, při které se zkontroluje stav koně a postroj. Příprava: v prostoru mimo plochu pro čekání musí být pro závodníky připraveny dvě překážky, aby se závodníci mohli před zahájením fáze D připravit. Překážky musí být opatřeny praporky a prostor pro přípravu musí být pod dohledem komisaře (Článek 147). Bariéry musí být maximálně 3,50 m dlouhé o průměru do 9 cm.
 - 2.3 Fáze D:
 - 2.3.1 Dráha: 3000 až 4000 metrů s maximálně 25 skoky.
 - 2.3.1.1 Rychlost: 450 až 520 metrů za minutu musí být stanovena technickým delegátem se souhlasem sboru rozhodčích den před startem terénní zkoušky. Čas nejméně 6 minut, maximálně 8 minut.
 - 2.3.1.2 Hodnocení: Platí Článek 534 Pravidel pro všestrannost kromě toho, že jezdec pony bude vyloučen po čtyřech neposlušnostech během terénní zkoušky, kromě případu, kdy dojde po třetím odmítnutí k pádu.
 - 2.3.2 Překážky: Obecné
Obecně platí Článek 533 Pravidel pro všestrannost včetně metody měření překážek.
 - 2.3.3 Překážky – Rozměry a typy
Rozměry – pevná část překážek by neměla přesáhnout výšku 1 m. Překážky s výškou a šířkou nemohou přesáhnout 1,2 m v šířce na vrcholu a 2 m v šířce u základny.
Výjimečně, na uvážení technického delegáta, může být šířka vodního příkopu prodloužena na 3 m, za podmínky, že hloubka vody není větší než 10 cm a že na doskokové straně není žádná ostrá hrana.
U překážek obsahujících průchod vodou (brod, jezero nebo široká řeka) nesmí hloubka vody v žádném místě přesáhnout 35 cm. Šířka (od vstupu až po konec) musí být minimálně 6 m, vyjma případu, kdy na výstupu z vody je třeba přeskočit schod nebo překážku. V tom případě musí být minimální šířka 9 m.
Výška dopadu na doskokové straně překážek nebo překážek, které jsou skákány jako ski jump nesmí nikdy přesáhnout 1,45 m. Max. počet takovýchto překážek je 2. Počet překážek, u kterých je výška dopadu menší než 1,45 m určí technický delegát. Bulfinče nejsou povoleny. Maximální výška živého plotu je 1,3 m za předpokladu, že lze vrcholem plotu lehce proniknout. Bounce fences (kombinace přímých překážek bez doskoku) nejsou na závodech pony dovoleny.
3. Terénní zkouška – jednohvězdičkové
Fáze A a fáze D: rychlost, vzdálenost, překážky:
Stejná pravidla a směrnice platí pro jednohvězdičkové a dvouhvězdičkové zkoušky, avšak trať pro jednohvězdičkové závody by měla být vytvořena s ohledem na záměr jednohvězdičkové zkoušky, tj. uvést pony a jezdce na jejich první jednohvězdičkový mezinárodní závod.
V podstatě musí být překážky příjemnější než pro dvouhvězdičkové závody s akceptovatelným

počtem alternativ.

4. Skoková zkouška – jedno a dvouhvězdičkové
Pro jednohvězdičkové a dvouhvězdičkové závody platí stejná pravidla.
Tabulka A. trať by měla být dlouhá 400 až 500 m s 10 až 12 překážkami s výškou do 1,10 m a šířkou do 1,35 m. Vodní překop je zakázán. Na trati musí být alespoň jeden dvojskok. Rychlost: 350 metrů za minutu.
Jezdec pony bude vyloučen po třech neposlušnostech během skokové zkoušky.
Druhé odmítnutí bude penalizováno 8 trestnými body.

Článek 3137 Kontinentální mistrovství pony všestranné způsobilosti a závody CCIOP

1. Přihlášky:
Po schválení Generálním sekretariátem FEI zašle hostitelská NF všem příslušným NF rozpis spolu s pozvánkou.
2. Družstva:
 - 2.1. Každá NF může přihlásit jedno družstvo s max. 6 soutěžícími a 6 pony, z nichž 5 pony a 5 soutěžícím je povolena cesta a 4 start na Mistrovství družstev. Jsou povolena družstva o třech soutěžících.
 - 2.2. Organizační výbor musí zaslat své pozvánky vedoucím výprav a veterinářům, kterým budou dána stejná privilegia jako soutěžícím.
3. Jednotlivci místo družstev
NF, která nemůže přihlásit družstvo, může přihlásit jednoho nebo dva jednotlivce s jedním pony pro každého.
4. NF jsou oprávněny poslat jednoho ošetřovatele pro každé dva pony, max. 3 ošetřovatele na družstvo.
5. Přihlášky by měly probíhat ve třech fázích v souladu se Všeobecnými pravidly.
6. Nahlášení startujících a startovní pořadí viz článek 511 a 514.
7. Soutěže:
Viz článek 3136 výše.
Mistrovství se bude konat jako dvouhvězdičkové závody se zkouškami v pořadí Drezura, Terénní zkouška, Skoková zkouška. Před drezurní zkouškou a opět před skokovou zkouškou bude provedena prohlídka pony. Pony musí být ustájeni na místě. Musí se jmenovat odvolací komise. Podmínky pro CCIP2* s oficiálním závodem družstev musí schválit Generální sekretář FEI a musí být oznámeny v programu.
8. Klasifikace družstev:
Vítězné družstvo je to s nejmenším počtem trestných bodů po sečtení výsledků tří nejlépe umístěných soutěžících v každém družstvu. V případě rovnosti mezi dvěma nebo více družstvy, bude vítězné družstvo to, jehož soutěžící na třetím místě bude mít nejlepší výsledek (článek 503.).
9. Klasifikace jednotlivců
Vítězný jednatel je závodník s nejmenším počtem trestných bodů po sečtení všech dosažených trestných bodů (článek 503.).

V případě rovnosti mezi dvěma nebo více závodníky se klasifikace určí podle nejlepšího výsledku v terénní zkoušce. Pokud je stále rovnost, vítězí závodník, jehož čas dosažený v terénní zkoušce je nejbližší optimálnímu času.

10. **Rozhodčí a technický delegát**
Prezident sboru rozhodčích musí být jmenován Pony komisí FEI. Na Mistrovství musí být tři členové sboru rozhodčích vybráni ze seznamu mezinárodních rozhodčích nebo oficiálních mezinárodních rozhodčích. Mezinárodní sbory rozhodčích jsou povinné. Technický delegát musí být jmenován Pony komisí FEI a musí být vybrán ze seznamu mezinárodních technických delegátů. Stavitel tratě musí být jmenován Organizačním výborem nebo NF a musí být vybrán ze seznamu mezinárodních stavitelů tratí.
Pro závody CCIP by měli být prezident a členové sboru rozhodčích, technický delegát a stavitel tratě jmenováni v souladu s pravidly pro Všestrannost jako na závody CCI* (články 553.1.3.,2.2.3.,3.1.3.). Pokud není sbor rozhodčích mezinárodní, pak musí být technický delegát zahraniční. Alespoň prezident sboru rozhodčích by měl být mezinárodní nebo oficiální mezinárodní rozhodčí.
Organizátoři musí jmenovat veterináře ze seznamu veterinářů FEI a doktora do funkce oficiálního veterináře a oficiálního doktora závodů.
11. **Odvolací komise**
Složení odvolací komise a jmenování prezidenta a členů komise se musí shodovat s požadavky uvedenými ve Všeobecných pravidlech.
12. **Veterinární komise**
Složení veterinární komise a jmenování prezidenta a členů komise se musí shodovat s požadavky uvedenými ve Veterinárních pravidlech (článek 1008.).
13. **Ceny a suvenýry**
Přidělení cen a suvenýrů se musí shodovat s požadavky v článku 3107.
14. **Různé**
Ve všech případech nepopsaných v předchozích pravidlech rozhodne sbor rozhodčích (pod vedením Všeobecných pravidel a pravidel pro Všestrannost) tak, aby byla zajištěna spravedlivá klasifikace pro mistrovství.

KAPITOLA VIII – Spřežení

Článek 3138 Specifikace

Specifikace pro disciplínu spřežení pro pony jsou řízeny Pravidly pro spřežení.

Příloha A

Dodatek I - FEI DREZURNÍ ÚLOHA pony ÚVODNÍ

Soutěž: Datum: Rozhodčí: Funkce:

Čas 6' (pouze pro informaci)

	Místo	Cvik	Koe	Povinné cviky	Poznámky
1.	A X	Vjezd shromážděným cvalem Stát - nehybnost - pozdrav Shromážděným klusem vchod		Vjezd, nehybnost. Přechod ze cvalu do zastavení a ze zastavení do klusu.	
2.	C MXK K	Na pravou ruku Změnit směr ve středním klusu Shromážděný klus		Prodloužení a pravidelnost kroků. Rovnováha. Přechody.	
3.	FB	Dovnitř plec vlevo		Úhel ohnutí a pravidelnost.	
4.	B	Kruh 8m		Rovnováha, ohnutí a pravidelnost.	
5.	BG C	Poloviční překrok vlevo Na levou ruku		Správné postavení, pravidelnost a plynulost polovičního překroku.	
6.	HXF F	Změnit směr v prodlouženém klusu Shromážděný klus		Prodloužení a pravidelnost kroků. Prodloužení rámce. Přechody.	
7.		Přechody v H a F		Zřetelný rozdíl a plynulost.	
8.	A	Stát - 4 kroky zpět a ihned shromážděný klus		Nehybnost, couvání a přechody.	
9.	KE	Dovnitř plec vpravo		Úhel ohnutí a pravidelnost.	
10.	E	Kruh 8m		Rovnováha, ohnutí a pravidelnost.	
11.	EG C	Poloviční překrok vpravo Na pravou ruku		Správné postavení, pravidelnost a plynulost polovičního překroku. Rovnováha. Shromáždění.	
12.	Mezi C & M M Mezi G & H	Střední krok Obrat vpravo Shromážděný krok Poloviční pirueta vpravo Pokračovat středním krokem		Pravidelnost a aktivita. Ohnutí a rozměr poloviční piruety.	
13.	Mezi G & M	Shromážděný krok Poloviční pirueta vlevo Pokračovat středním krokem do H		Pravidelnost a aktivita. Ohnutí a rozměr poloviční piruety.	
14.		Střední krok od změny mezi C a M do H		Pravidelnost a prostornost. Přechody.	
15.	HSXP	Změnit směr v prodlouženém kroku	2	Prodloužení a pravidelnost kroků. Prodloužení rámce. Přechod.	
16.	PFA	Střední krok		Pravidelnost a prostornost.	
17.	A	Shromážděný cval vpravo		Plynulost přechodu. Shromáždění.	
18.	V	Kruh 8m		Rovnováha, ohnutí a pravidelnost.	
19.	E X B	Obrat vpravo Jednoduchá změna cvalu Na levou ruku		Správnost a plynulost přechodů.	
20.	R	Kruh 8m		Rovnováha, ohnutí a pravidelnost.	
21.	HP P	Změnit směr, střední cval Shromážděný cval		Pravidelnost, prostornost a prodloužení rámce. Jasně vymezení a plynulost přechodů.	
22.	PFA	Kontracval		Pravidelnost, přímost, rovnováha a správné postavení.	

23.	A	Jednoduchá změna cvalu	2	Přesnost a plynulost přechodů.	
24.	VR R	Změnit směr, střední cval Shromážděný cval		Pravidelnost, prostornost a prodloužení rámce.	
25.	RMC	Kontracval		Pravidelnost, přímost, rovnováha a správné postavení.	
26.	C	Jednoduchá změna cvalu	2	Správnost a plynulost přechodů.	
27.	HK K	Prodloužený cval Shromážděný cval		Pravidelnost, prostornost, přímost a prodloužení rámce.	
28.		Přechody v H a K		Zřetelný rozdíl a plynulost.	
29.	A X	Ze středu Stát – nehybnost - pozdrav		Rovnost. Přechod. Nehybnost.	
		Opustit obdélník v A krokem na dlouhé otěži			

Celkem

--

Společná známka

1.	Chody (volnost a pravidelnost)	10		2	
2.	Kmih (pohyb vpřed, pružnost kroků, pružnost hřbetu a aktivita zadě)	10		2	
3.	Poslušnost (pozornost a důvěra, harmonie, lehkost a klid pohybů, přijetí přílnutí a lehkost předku koně)	10		2	
4.	Sed jezdcce, správnost a účinnost pomůcek	10		2	
Celkem		400			

Odečteno

Penalizace za chyby a omyly

- 1. omyl – 2 body
- 2. omyl – 4 body
- 3. omyl – vyloučení

Celkem

Dodatek II - FEI DREZURNÍ ÚLOHA PONY DRUŽSTVA

Soutěž: Datum: Rozhodčí: Funkce:
 Čas 5'30'' (pouze pro informaci)

	Místo	Cvik	Koe	Povinné cviky	Poznámky
1.	A X	Vjezd shromážděným cvalem Stát - nehybnost - pozdrav Shromážděným klusem vchod		Vjezd, nehybnost. Přechod ze cvalu do zastavení a ze zastavení do klusu.	
2.	C R	Na pravou ruku Kruh 8m		Rovnováha. Pravidelnost. Ohnutí.	
3.	RP	Dovnitř plec vpravo		Úhel ohnutí a pravidelnost. Shromáždění.	
4.	PL LR	Půl kruhu vpravo 10m Poloviční překrok vpravo		Rovnováha, pravidelnost a ohnutí. Správná poloha a plynulost polovičního překroku.	
5.	M H	Obrat vlevo Na levou ruku		Rovnováha a ohnutí. Kvalita klusu.	
6.	S	Kruh 8m		Rovnováha. Pravidelnost. Ohnutí.	
7.	SV	Dovnitř plec vlevo		Úhel ohnutí a pravidelnost. Shromáždění.	
8.	VL LS	Půl kruhu vlevo 10m Poloviční překrok vlevo		Rovnováha, pravidelnost a ohnutí. Správná poloha a plynulost polovičního překroku.	
9.	MXK K	Změnit směr ve středním klusu Shromážděný klus		Prodloužení a pravidelnost kroků. Prodloužení rámce. Přechody.	
10.	A	Stát - 5 kroků zpět a ihned shromážděný klus		Nehybnost, rovnováha, správnost a pravidelnost couvání, přechody.	
11.	FXH H	Změnit směr v prodlouženém klusu Shromážděný klus		Prodloužení a pravidelnost kroků. Prodloužení rámce. Přechody.	
12.		Přechody v F a H		Zřetelný rozdíl a plynulost.	
13.	C Před M M	Střední krok Shromážděný krok Poloviční pirueta vpravo Pokračovat středním krokem do H		Pravidelnost a aktivita. Ohnutí a rozměr poloviční piruety.	
14.	Před H H	Shromážděný krok Poloviční pirueta vlevo Pokračovat středním krokem do M		Pravidelnost a aktivita. Ohnutí a rozměr poloviční piruety.	
15.		Střední krok od C do přechodu v prodloužený krok v M		Pravidelnost a prostornost kroků. Prodloužení rámce. Přechod.	
16.	MV	Změnit směr v prodlouženém kroku	2	Prodloužení a pravidelnost kroků. Prodloužení rámce. Přechod.	
17.	V Před K	Střední krok Shromážděný cval vlevo		Pravidelnost střední chůze. Plynulost a kvalita přechodu a shromážděného cvalu.	
18.	FM M	Střední cval Shromážděný cval		Pravidelnost a prostornost kroků. Přímost a prodloužení rámce. Přechody	
	CA	Vlnovka o 6ti obloucích 1,3,4,6 na správné noze, 2,5 kontracval jednoduchá změna cvalu v X			
19.		Cval vlevo (včetně kontracvalu)		Rovnováha a plynulost změn směru.	

				Správné ohnutí v kontracvalu.	
20.		Jednoduchá změna cvalu		Správnost a plynulost přechodů.	
21.		Cval vpravo (včetně kontracvalu)		Rovnováha a plynulost změn směru. Správné ohnutí v kontracvalu.	
22.	KH H	Prodloužený cval Shromážděný cval		Pravidelnost a prostornost cvalových skoků, přímota a prodloužení rámce.	
23.		Přechody v K a H		Jasně vymezení a plynulost.	
24.	RI I IS	Půl kruhu vpravo 10m Jednoduchá změna cvalu Půl kruhu vlevo 10m	2	Pravidelnost, ohnutí a rovnováha. Jednoduchá změna. Správnost a plynulost přechodů	
25.	SV V	Střední cval Shromážděný cval		Plynulost přechodů. Pravidelnost, přímota a prostornost cvalových skoků středního cvalu. Shromáždění.	
26.	VL L LP	Půl kruhu vlevo 10m Jednoduchá změna cvalu Půl kruhu vpravo 10m	2	Pravidelnost, ohnutí a rovnováha. Jednoduchá změna. Správnost a plynulost přechodů.	
27.	A X	Ze středu Stát - nehybnost - pozdrav		Přímota. Přechod. Nehybnost.	
		Opustit obdélník v A krokem na dlouhé otěži			

Celkem

--

Společná známka

1. Chody (volnost a pravidelnost)	10		2	
2. Kmih (pohyb vpřed, pružnost kroků, pružnost hřbetu a aktivita zádě)	10		2	
3. Poslušnost (pozornost a důvěra, harmonie, lehkost a klid pohybů, přijetí přílnutí a lehkost předku koně)	10		2	
4. Sed jezdce, správnost a účinnost pomůcek	10		2	
Celkem	380			

Odečteno

Penalizace za chyby a omyly

- 1. omyl – 2 body
- 2. omyl – 4 body
- 3. omyl – vyloučení

Celkem

Dodatek III - FEI DREZURNÍ ÚLOHA pony Jednotlivci

Soutěž: Datum: Rozhodčí: Funkce:

Čas 5'30'' (pouze pro informaci)

	Místo	Cvik	Koe	Povinné cviky	Poznámky
1.	A X	Vjezd shromážděným cvalem Stát - nehybnost - pozdrav Shromážděným klusem vchod		Vjezd, nehybnost. Přechod ze cvalu do zastavení a ze zastavení do klusu.	
2.	C HE	Na levou ruku Dovnitř plec vlevo		Rovnováha. Pravidelnost. Ohnutí.	
3.	EF F	Změnit směr ve středním klusu Shromážděný klus		Prodloužení rámce, prostornost kroků, pravidelnost přechodů	
4.	KX	Poloviční překrok vpravo		Rovnováha, pravidelnost a ohnutí. Správná poloha a plynulost polovičního překroku.	
5.	X	Kruh vpravo 8m		Rovnováha a ohnutí. Pravidelnost klusu.	
6.	X	Kruh vlevo 8m		Rovnováha a ohnutí. Pravidelnost klusu.	
7.	XH	Poloviční překrok vlevo		Rovnováha, pravidelnost a ohnutí. Správná poloha a plynulost polovičního překroku.	
8.	MB	Dovnitř plec vpravo		Rovnováha. Pravidelnost. Ohnutí.	
9.	BK	Změnit směr ve středním klusu		Prodloužení a pravidelnost kroků. Přesnost přechodů. Prostornost kroků	
10.	Před A A	Shromážděný krok Poloviční pirueta vlevo, pokračovat středním krokem		Pravidelnost, aktivita, ohnutí a rozměr poloviční piruety. Přechody.	
11.	AV	Střední krok		Pravidelnost a prostornost kroků.	
12.	VXR	Změnit směr v prodlouženém kroku	2	Prodloužení rámce a kroků. Pravidelnost a přechody.	
13.	R MC	Střední krok		Pravidelnost a prostornost kroků.	
14.	C	Stát - 6 kroků zpět a ihned pokračovat shromážděným cvalem vlevo		Nehybnost. Couvání. Přechody.	
15.	HK K	Střední cval Shromážděný cval		Pravidelnost a prostornost kroků. Přímota a prodloužení rámce. Přechody.	
16.	K VS	Půl kruhu průměr 8m Zpět na stěnu ve V Kontracval		Pravidelnost, ohnutí a rovnováha. Správné postavení v kontracvalu	
17.	SR	Půlkruh vpravo s jednoduchou změnou cvalu na střední čáře		Pravidelnost oblouku. Jednoduchá změna . Korektnost a pravidelnost přechodů	
18.	RF F	Střední cval Shromážděný cval		Pravidelnost a prostornost kroků. Přímota a prodloužení rámce. Přechody.	
19.	F PRC	Půl kruhu průměr 8m, zpět na stěnu v P Kontracval		Pravidelnost, ohnutí a rovnováha. Správné postavení v kontracvalu	
20.	C	Jednoduchá změna cvalu.		Správnost a plynulost přechodů.	
21.	HP	Změnit směr v prodlouženém cvalu		Pravidelnost a plynulost změny	

	P	Shromážděný cval		směru. Prostornost cvalových skoků.Přímost	
22.	F	Jednoduchá změna cvalu		Správnost a plynulost přechodů	
23.	A L	Ze středu Kruh vpravo 8m		Rovnováha. Pravidelnost. Ohnutí.	
24.	X	Jednoduchá změna cvalu	2	Správnost a plynulost přechodů.	
25.	I	Kruh vlevo 8m		Rovnováha. Pravidelnost. Ohnutí.	
26.	G C	Jednoduchá změna cvalu Na pravou ruku	2	Správnost a plynulost přechodů.	
27.	M RK K	Shromážděný klus Změnit směr v prodlouženém klusu Shromážděný klus		Prodloužení rámce a kroků. Pravidelnost. Přechody.	
28.		Přechody v R a K		Čistota a přesnost přechodů	
29.	A X	Ze středu Stát - nehybnost - pozdrav		Přímost. Přechod. Nehybnost.	
		Opustit obdélník v A krokem na dlouhé otěži			

Celkem

--

Společná známka

1. Chody (volnost a pravidelnost)	10		2	
2. Kmih (pohyb vpřed, pružnost kroků, pružnost hřbetu a aktivita zádě)	10		2	
3. Poslušnost (pozornost a důvěra, harmonie, lehkost a klid pohybů, přijetí přílnutí a lehkost předku koně)	10		2	
4. Sed jezdce, správnost a účinnost pomůcek	10		2	
Celkem	380			

Odečteno

Penalizace za chyby a omyly

- 1.omyl – 2 body
- 2.omyl – 4 body
- 3.omyl – vyloučení

Celkem

Dodatek IV

FEI Volná sestava - pony

2002

Obdélník 20x60 m. Povolený čas mezi 4 min 30 sek a 5 min.

	Známky za technické provedení	Max.zn.	Znám.	Koef.	Celkem	Poznámky
1.	Střední krok (min. 20 m)	10				
2.	Prodloužený krok (min. 20 m)	10		2		
3.	Shromážděný klus včetně dovnitř plec vpravo	10				
4.	Shromážděný klus včetně dovnitř plec vlevo	10				
5.	Shromážděný klus včetně polovičního překroku vpravo	10		2		
6.	Shromážděný klus včetně polovičního překroku vlevo	10		2		
7.	Prodloužený klus	10		2		
8.	Shromážděný cval včetně kruhu o průměru 8 m vpravo	10				
9.	Shromážděný cval včetně kruhu o průměru 8 m vlevo	10				
10.	Kontracval vpravo včetně kruhu o průměru 10 m	10				
11.	Kontracval vlevo včetně kruhu o průměru 10 m	10				
12.	Jednoduchá změna cvalu zleva doprava	10				
13.	Jednoduchá změna cvalu zprava doleva	10				
14.	Prodloužený cval	10		2		
15.	Přechody	10				
Celkem za technické provedení		200				

	Známky za umělecké provedení *)	Max.zn.	Znám.	Koef.	Celkem	Poznámky
16.	Rytmus, kmih a pružnost	10		2		
17.	Soulad mezi jezdcem a pony	10		2		
18.	Choreografie, využití obdélníku, vynalézavost	10		3		
19.	Hudba a interpretace hudby	10		3		
Celkem za umělecké provedení		100				

K odečtení:

*) známky na jedno desetinné místo

Penalizace za čas: více než 5 min a méně než 4:30 min - odečíst 2 body od uměleckého provedení

Dva body odečíst od uměleckého provedení za každý pohyb, který je viditelně vyšší úrovně, než je v úloze požadováno

Výsledky

Celkem za technické provedení děleno 20	10	
Celkem za umělecké provedení děleno 10	10	
Celkový výsledek	20	

V případě, že mají dva jezdci stejný celkový výsledek, bude lépe umístěn ten, který má vyšší známku za umělecké provedení.

Dodatek V

FEI

Drezurní úloha - všestrannost ** - pony

2002

Obdélník 20x60 m

Informativní čas: 5 min 30 sek

1.A X	Vjezd pracovním klusem Stát, nehybnost, pozdrav Pracovním klusem vchod	vjezd, přechod z klusu do zastavení a ze zastavení do klusu	
2.C E-X X-B	Na levou ruku Malý kruh vlevo 10 m Malý kruh vpravo 10 m	ohnutí, přesnost, pravidelnost, rovnováha	
3.B-A-K K K-V	Pracovní klus Malý kruh vpravo 10 m Pracovní klus	ohnutí, rovnováha, pravidelnost	
4.V-M M	Změnit směr ve středním klusu Pracovní klus	prodloužení a pravidelnost kroků, přechody	
5.C	Stát, 4 až 6 kroků zpět, pokračovat pracovním klusem	zastavení, couvání, přechody	
6.H H-S	Malý kruh vlevo 10 m Pracovní klus	ohnutí, rovnováha, pravidelnost	
7.S-F F	Změnit směr ve středním klusu Pracovní klus	prodloužení a pravidelnost kroků, přechody	
8.A-C	Vlnovka o čtyřech obloucích - oblouky se musí dotýkat strany obdélníku	ohnutí, rovnováha, pravidelnost shodnost oblouků	
9.C H-B B-F	Střední krok Prodloužený krok na volných otěžích Střední krok	prodloužení rámce a kroků, pravidelnost, přechody z a do středního kroku	
10.před A	Pracovní cval	přechod	
11.K-S S	Střední cval Pracovní cval	prodloužení a pravidelnost kroků, přechody	
12.C C-M	Malý kruh vpravo 10 m Pracovní cval	ohnutí, přesnost	
13.M-E E-V V	Změnit směr v pracovním cvalu Kontracval Pracovní klus	pravidelnost, rovnováha a ohnutí v kontracvalu	
14.K A	Pracovní cval vlevo Malý kruh vlevo 10 m	přechod, pravidelnost, ohnutí	
15.F-E E-S S-H	Změnit směr v pracovním cvalu Kontracval Pracovní klus	pravidelnost, rovnováha a ohnutí v kontracvalu	
16.H M-P P	Pracovní cval vpravo Střední cval Pracovní cval	přechody, prodloužení kroků	
17.F A X	Pracovní klus Ze středu Stát, nehybnost, pozdrav	přechody do klusu a do zastavení, pravidelnost, zastavení	

Odjezd v A na dlouhé otěži

Souhrnné známky			
1.Chody	uvolněnost,pravidelnost,čistota	2	
2.Kmih	chuť kupředu,pružnost došlapů, pružnost hřbetu,angažovanost zádě	2	
3.Poddajnost	pozornost a důvěra,soulad,lehkost a živost pohybů,lehkost předních nohou	2	
4.Držení a sed jezdce	správnost a účinnost pomůcek	2	

Maximální dosažitelný počet bodů: 250

Penalizace za omyly:
(odečítá se)

1.omyl 2body
2.omyl 4body
3.omyl vyloučení

Dodatek VI

FEI Drezurní úloha - všestrannost * - pony

2002

Obdélník 20x60 m

Informativní čas: 5 min 30 sek

1.A X	Vjezd pracovním klusem Stát, nehybnost, pozdrav Pracovním klusem vchod	vjezd, zastavení, přechody z klusu do zastavení a ze zastavení do klusu	
2.C M M-R	Na levou ruku Malý kruh vlevo 10 m Pracovní klus	ohnutí, přesnost, pravidelnost, rovnováha	
3.R-V V-K-A	Změnit směr ve středním klusu Pracovní klus	prodloužení a pravidelnost kroků, přechody	
4.A-C	Vlnovka o pěti obloucích, oblouky se dotýkají stran obdélníka	ohnutí, rovnováha, pravidelnost, shodnost oblouků	
5.před C C-H	Pracovní cval Pracovní cval vlevo	přechod, rovnováha	
6.H	Kruh vlevo 10 až 12 m	rovnováha, ohnutí, pravidelnost	
7.H-V V-K	Střední cval Pracovní cval	prodloužení a pravidelnost kroků, zapojení zádě	
8.K-D D-E E-S S-C	Kruh vlevo 10 až 12 m Přímo Kontracval Pracovní klus	rovnováha, ohnutí, pravidelnost	
9.C C-M	Stát, dva až čtyři kroky zpět Střední krok	zastavení, couvání, přechod	
10.M-I-X-P P-E	Prodloužený krok na volných otěžích Střední krok	zachování kontaktu, prodloužení krku, přechod	
11.F před A A-K	Pracovní klus Pracovní cval Pracovní cval	přechody, rovnováha, zapojení zádě	
12.K	Kruh vpravo 10 až 12 m	rovnováha, ohnutí, pravidelnost zapojení zádě	
13.K-S S-H	Střední cval Pracovní cval	prodloužení a pravidelnost kroků, přechody	
14.H-G G-E E-V V	Kruh vpravo 10 až 12 m Přímo Kontracval Pracovní klus	rovnováha, ohnutí, pravidelnost	
15.A X	Ze středu Stát, nehybnost, pozdrav	rovnost, přechody, zastavení	

Odjezd v A na dlouhé otěži

Souhrnné známky			
1.Chody	uvolněnost,pravidelnost,čistota	2	
2.Kmih	chuť kupředu,pružnost došlapů, pružnost hřbetu,angažovanost zádě	2	
3.Poddajnost	pozornost a důvěra,soulad,lehkost a živost pohybů,lehkost předních nohou	2	
4.Držení a sed jezdce	správnost a účinnost pomůcek	2	

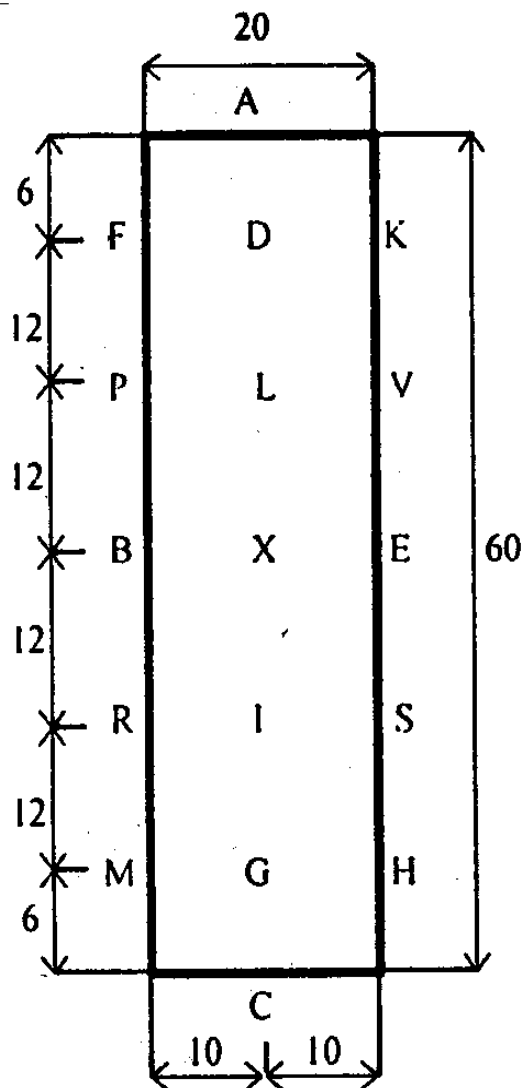
Maximální dosažitelný počet bodů: 230

Penalizace za omyly:
(odečítá se)

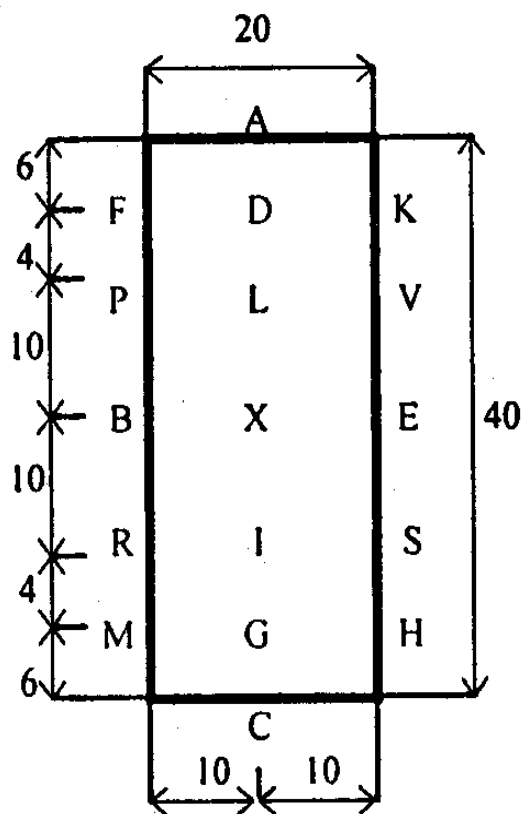
1.omyl 2body
2.omyl 4body
3.omyl vyloučení

Dodatek VII

Drezurní obdélník 20 x 60 m



20 x 40 m

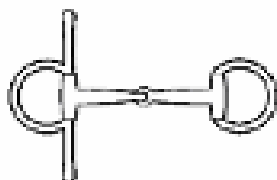


Příloha B
Dodatek I - Povolena udidla pro pony v drezuře

Kterékoliv z výše uvedených udidel může být pokryto gumou, kůží nebo umělou hmotou.
Mohou být použita i jiná stíhlová udidla schválená pro drezurní zkoušku všestrannosti pro seniory



1. Nelomené gumové udidlo



2. Olivové stíhlové udidlo
a) s roubíky
b) bez roubíků



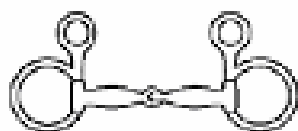
3. Závodní „Racing“ D stíhlo



4. Obyčejné stíhlové udidlo




5. Dvojitě lomené stíhlové udidlo – střední část musí být kulatá



6. Udidlo s horními roubíky



7. Udidlo s kroužky nelomené (tyčka)



8. Udidlo s lícními kroužky



9. Udidlo s kroužky a rotačním mezičlánkem

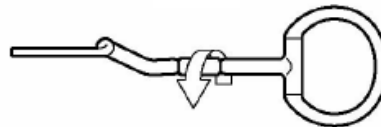
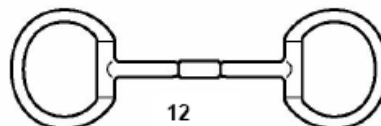
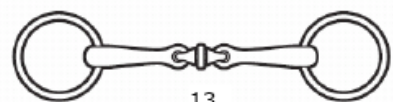
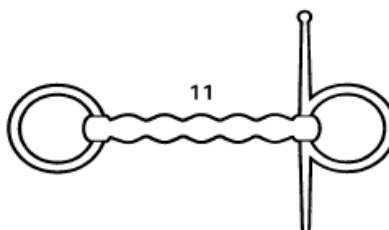
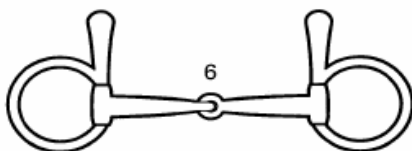
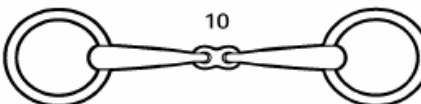
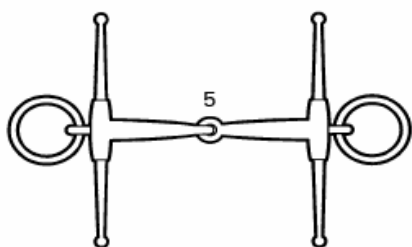
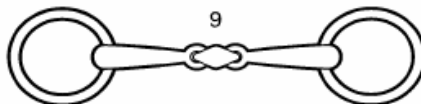
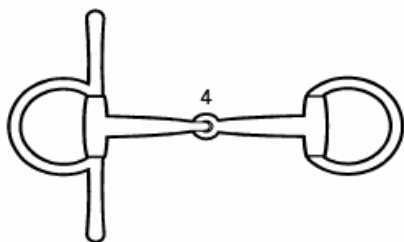
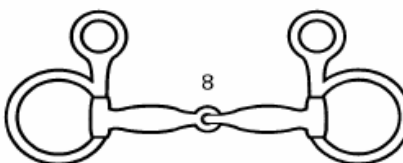
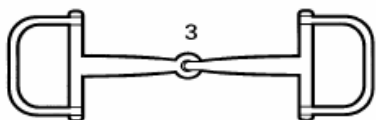

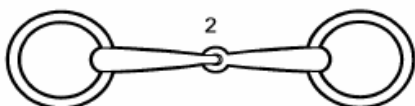

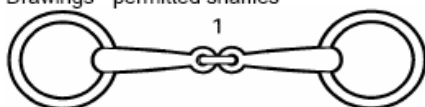


10. Udidlo s kroužky dvakrát lomené s rotujícím kolečkem v mezičlánku

Dodatek II - Povolená udidla pro pony ve všestrannosti


1. Stíhlové udidlo s dvojitým kloubem
2. Stíhlové udidlo s jednoduchým kloubem
3. Dostihové udidlo s kroužky tvaru D
4. Vejcovité kroužky a) s roubíky b) bez roubíků
5. Jiný typ roubíkového udidla
6. Udidlo s jen horními roubíky
7. Lomené nebo nelomené udidlo z gumy, kůže, plastu nebo oceli
8. Lomené udidlo s lícním kroužky
9. Stíhlové udidlo s dvojitým kloubem s kosočtvercem
10. Stíhlové udidlo s dvojitým kloubem (s franc. spojením)
11. Nelomené vlnité udidlo z plastu nebo gumové (neocelové) a) s roubíky b) bez roubíků
12. Běžné udidlo s rotační částí
13. Fuga /bez obrázku/

Drawings - permitted snaffles

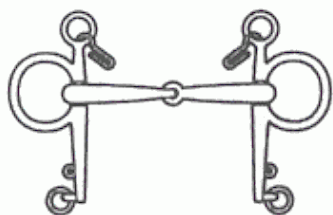


13

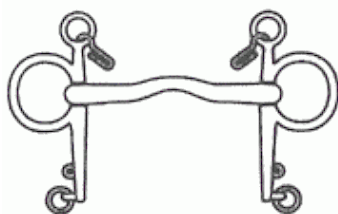
Dodatek III - Další povolená udidla pro parkurové skákání a terénní zkoušku (pro terénní zkoušku také viz článek 3135)



1. Nelomený pelham*

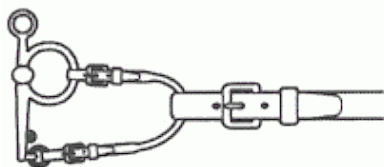


2. Lomený pelham*

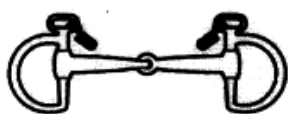


3. Nelomený pelham s klenutým udítkem*

*Pozn.: Pelham smí být použit pouze s jednou otěží, zapnutou do spojovacího řemínku (viz výše – 4)



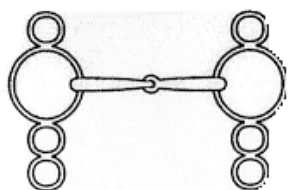
4. Spojovací řemínek pro jednu otěž - pelham



5. Theidemanovo stíhlo lomené



6. Theidemanovo stíhlo nelomené s klenutým udítkem

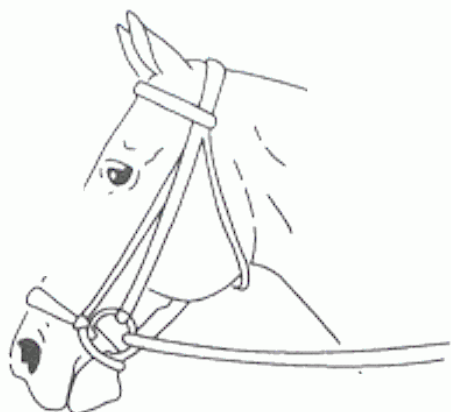


7. Udidlo Pessoa. Otěže mohou být zapnuty do kteréhokoliv ze tří kroužků na každé straně. Může být použit spojovací řemínek.


8. Fuga /bez vyobrazení/

Dodatek IV - Povolené nánosníky


Dropped noseband




Cavesson noseband



Flash noseband



Crossed noseband



Hanoverský nánosník (dropped noseband)

Anglický nánosník (cavesson noseband)

Irský nánosník (flash noseband)

Mexický nánosník (crossed noseband)

Dodatek V – Povolená udidla pro parkurové skákání

Udidla. Následující udidla jsou povolená. Udidla mohou být z libovolného materiálu (kov, guma, plast, kůže..) , ale musí být originálem od výrobce bez úprav. Dvojitě udidlo není povoleno. Minimální průměr udidla je 10 mm.

- a. Všechna stihlová: lomené, dvojitě lomené, jemně otáčivé
- b. Všechna roubíková: lomené, spojené nebo nespojené
Nesmí být použit drát, lanko nebo řetěz
- c. Všechny pelhamy: spojené, dvojitě spojené nebo nespojené s možností otáčení

Všechny pelhamy musí být použity s jednou otěží. Otěž musí být připojena s přípojným řemínkem, nebo připojena k většímu kroužku na udidle.

- d. Všechny thiedelmany
- e. Všechny „pessoa“ sněhuláky: maximálně 3 kroužky, spojené, dvojitě spojené nebo nespojené. Maximální délka páky 16 cm
- f. Hackamore: délka páky nesmí být větší než 17 cm

Hackamore nesmí být použito v kombinaci s udidlem

Příloha C

Dodatek I Průběh měření

1. Při soutěžích FEI a Mistrovstvích může ponyho měřit pouze veterinář, kterého jmenuje FEI a který postupuje podle pokynů FEI. Vždy musí být zaručena jeho nezávislost a nezájatost.
2. Organizační výbor musí zajistit, aby místo pro přeměřování bylo nejméně 3 metry na 1 metr, aby bylo hladké a rovné a bez jakýchkoli překážek, které by mohly rozrušit ponyho. Podmínky musí ověřit technický delegát společně s delegovaným veterinářem.
3. Je povinností majitele a v jeho zájmu, zajistit, aby byl pony dobře ovladatelný a zvyklý na měřicí tyč (hůlkovou míru) a správně připraven pro měření.
4. Měřicí veterinář(i) provádějící měření, musí identifikovat pony podle pasu FEI (nebo národního pasu, ověřeného FEI). Pony bude mít před měřením čas na uvolnění.
5. Pony musí být při měření prezentován s podkovkami a podložkami se kterými bude soutěžit v soutěžích. V průběhu soutěží mohou být podkovy vyměněny pouze s písemným svolením Předsedy sboru rozhodčích a veterinárním delegátem FEI. Jakékoliv změny podkování, ať povolené nebo pouze podezření, může být dle zvážení Sboru rozhodčích, důvodem k přeměření. V případě že při přeměření dojde k rozdílnému výsledku, než při prvním měření, je brána v úvahu vyšší hodnota. Detaily výše popsaného měření musí být vždy součástí Oficiálního hlášení ze závodů. (neplatí pro národní závody)
6. Organizační výbor musí zajistit, aby místo pro měření nebylo rušné a aby pony nebyl jakkoli rušen. Toto ověří technický delegát.
7. S pony se má před měřením klidně zacházet a měl by být před měřením uvolněn.
8. V zájmu bezpečnosti nesmí ponyho při měření doprovázet více než dva lidé (vlastník, jezdec, vedoucí ekipy, týmový veterinář nebo chovatel).
9. Strany, které budou bránit činovníkům FEI v měření nebo odmítnou spolupracovat, budou požádáni, aby opustili prostor měření. Veterináři měření FEI mohou odmítnout změřit ponyho v případě, že to zasahuje do jejich práce a je to jejich práci na překážku.
10. Pony musí stát při měření s předními nohama vedle sebe (špičky kopyt v jedné linii). Váha spočívá na zadních nohách; posun zadních nohou od linie nesmí být více než 15 cm.
11. Hlava pony musí být v přirozeně vztyčené pozici.
12. Měření se provádí v nejvyšším místě kohoutku (ihned nad páteřním koncem 5. hrudního obratle), které se najde v případě nutnosti hmatem a je označeno před provedením měření. Veterináři FEI, kteří provádí měření, mohou odmítnout měřit ponyho, jehož kohoutek vykazuje známky zásahu.
13. Veterinář, provádějící měření, odpovídá za to, že hůlková míra je přesná. Míra musí být opatřená vodováhou a podbita kovem. Může být použito laserového zařízení.
14. Každý pony bude měřen dvakrát po sobě dvěma veterináři FEI. Pokud se budou tato dvě měření lišit, jako konečná hodnota se bude brát nižší ze dvou výšek a při soutěži se již nebude měření opakovat.
15. V době měření musí být kondice ponyho – podle názoru veterináře – taková, že je pony schopen závodit. Pokud je pony při předvedení podle názoru veterináře neschopen měření nebo jeví známky nesprávné přípravy pro měření, bude majitel informován, že pony nebude změřen a proto se nemůže zúčastnit závodů.
16. Jestliže veterinář měření není schopen změřit ponyho, vlastník může požádat, aby šel pony na měření znovu. Maximálně lze provést jeden další pokus měření. Toto měření provede stejný veterinář FEI a pony se musí dostavit znovu na měření maximálně 1 hodinu od původního měření. Na ponyho lze v této době jezdit. Pokud nebude pony pro druhé měření v kondici z jakéhokoli důvodu, bude vlastník informován, že ponyho nelze změřit, a proto se nemůže účastnit soutěže. Rozhodnutí veterináře ohledně kondice a přípravy na měření je konečné.

- 17 Kromě zprávy, kterou vyhotoví každý veterinář ustanovený FEI, musí se pro každého ponyho vyhotovit kontrolní seznam (viz Dodatek C-II) ve trojím vyhotovení. Veterinář odešle kopii společně se zprávou FEI. Kopii obdrží vlastník ponyho a komise rozhodčích. Tyto formuláře by měly tvořit část zprávy prezidentů komise rozhodčích pro FEI.
- 18 Prezident komise rozhodčích musí zajistit, aby žádný pony, který se nepodvolí měření FEI, nedostal povolení ke startu v soutěžích.
- 19 Národní federace je zodpovědná za to, že pony, který je vyšší se nezúčastní dalších mezinárodních závodů a jeho pas bude odeslán na FEI do 15 dnů po závodech na kterých došlo k přeměření. Skutečnost, že pony byl přeměřen bude zaznamenána do pasu koně a zaznamenána na FEI a pas bude vrácen NF.

■ 20. Proces měření pony pro národní závody – národní úprava – celý odstavec

- 20.1. Měření kohoutkové výšky hůlkové (dále KVH) je povinné pro všechny pony, kteří žádají o vydání licence ČJF.
- 20.2. Každý majitel pony musí každý rok nejpozději do konce jarního registračního období předložit společně se žádostí o registraci (či prodloužení registrace) pony i potvrzení o KVH pony.
- 20.3. Toto potvrzení, platné pro celý příslušný kalendářní rok, vydává Inspektor chovu koní. Předložené potvrzení nesmí být starší 60 dní ode dne měření.
- 20.4. Veškeré náklady spojené s měřením pony a jeho potvrzením hradí majitel pony.
- 20.5. Naměřená KVH, uvedená v potvrzení, je pro daný rok v tomto jediném období zaznamenána do licenčního průkazu pony. Tato změna v licenci je prováděna bezplatně.
- 20.6. U pony, kteří jsou nově registrováni v průběhu kalendářního roku, platí obdobné ustanovení bodu 3, 4 a 5.
- 20.7.1. **Od každoročního přeměřování jsou osvobozeni pony, starší 8 let věku. V 8 letech se ještě měření provádí.**
- 20.7.2. Poslední naměřená KVH bude platná i pro následující roky.
- 20.8. V případě podání protestu bude pony přeměřen do 14ti dnů od podání protestu v místě ustájení pony. Měření provede příslušný inspektor chovu koní za přítomnosti navrhovatele protestu, majitele ponyho a hlavního rozhodčího závodů, na kterých byl protest podán. Náklady na měření hradí v případě kladného výsledku protestu – tj. pony je větší než horní hranice pro danou kategorii pony – majitel ponyho. V opačném případě, při negativním výsledku – míra je správná- navrhovatel protestu.
Doporučuje se, aby na MČR byl přítomen inspektor chovu koní, nebo byla dohodnuta jeho přítomnost v případě potřeby řešení protestu.

Dodatek II Kontrolní seznam pro veterináře měření

S výjimkou svých kolegů veterinářů FEI na místě musí každý FEI veterinář měření vyplnit tento kontrolní seznam.

A. Identifikace

Pony byl jednoznačně identifikovaný podle vlastního platného pasu FEI Ano Ne

Jméno: Číslo pasu:

Poznámky/pozorování:

B. Celková kondice ponyho

1. Kontrola podkov (čistě, tloušťka adekvátní pro soutěž, atd.) Ano Ne

2. Kontrola kopyt (zdravé, adekvátní tloušťka pro soutěž) Ano Ne

3. Kontrola kohoutku (žádné známky zásahu) Ano Ne

4. Pony je v kondici soutěžit Ano Ne

Pokud ne, uveďte podrobnosti:

.....

Poznámky/pozorování:

.....

C. Měření

1. Byl k dispozici vhodný prostor na měření? Ano Ne

2. Byla k dispozici vhodná měřicí zařízení? Ano Ne

3. Mohl si pony před měřením odpočinout? Ano Ne

4. Zvykal si pony dostatečně na přiložení měřicí tyče před soutěží? Ano Ne

5. Měří se dnes pony poprvé? Ano Ne

Pokud ne, uveďte podrobnosti?

.....

5. Byl pony postaven při měření s předními nohama vedle sebe a kolmo, špičky předních nohou byly v jedné linii, váha spočívala na zadních nohách a posun zadních nohou od linie nebyl více než 15 cm? Ano Ne

6. Měl pony hlavu v přirozené vztyčené poloze? Ano Ne

7. Bylo měření provedeno v nejvyšším místě kohoutku (tj. ihned nad páteřním koncem 5. hrudního obratle), které by se mělo v případě nutnosti před každým měřením najít hmatem? Ano Ne

8. Bude tento pony měřen dnes znovu? Ano Ne

Pokud ano, uveďte podrobnosti:

.....

9. Naměřená výška: Datum: Podpis:

10. Poznámky/pozorování:

Příloha D

Veterinární prohlídky, kontroly, atd.

Skoky – příloha XI Pravidel pro skokové závody

Drezura – příloha I Pravidel pro drezurní závody

Všestrannost – článek 519 Pravidel pro všestrannou způsobilost s výjimkou, že druhá prohlídka pony bude druhý den po první prohlídce

■ Příloha E

Rozdělení pony dle kategorií pro národní soutěže:

1. Kategorie „S“ – pony do 125 cm KVH včetně
2. Kategorie „A“ – pony od 126 do 135 cm KVH včetně
3. Kategorie „B“ – pony od 136 do 148 cm KVH včetně

Míry pony jsou uváděny bez podkov

■ Příloha F

Technické podmínky v národních soutěžích

Některá všeobecná ustanovení o soutěžích

Účast v národních skokových soutěžích:

1. Jezdci, kteří jsou držiteli pouze licence pro pony, mohou startovat výhradně v samostatných soutěžích pro pony.
2. Jezdci, kteří jsou držiteli i licence na velké koně, mohou startovat s pony i ve společných soutěžích s velkými koňmi, avšak max. do výšky 130 cm základního parkuru.

Účast v národních drezurních soutěžích:

1. Jezdci na pony, kteří vlastní pouze licenci P mohou startovat v drezurních soutěžích do výkonnostních **stupně L** pro velké koně se společným vyhodnocením výsledků.
2. Jezdci na pony, kteří vlastní licenci i na „velké koně“ mohou startovat ve společných drezurních soutěžích **bez omezení společně s velkými koňmi** s jedním společným vyhodnocením.

Technické podmínky stavby parkuru skokových soutěží pro pony v halách i na otevřených kolbištích

	výška skoků v cm, toleran.	vícebradlí šířka	oxery šířka	vodní příkop	počet překážek	rychlost: haly-otevř. kolbiště	kombinace 1 cval. skok	kombinace 2 cval. skoky
ZSPS	40+5	40-50	30-40	80	8-9	275-300	-	-
ZSPA	50 +5	50-60	40-50	80	8-9	275-325	-	-
ZSPB	60+5	60-70	50-60	100	8-9	300-350	-	-
ZPS	50+5	50-60	40-50	80	8-9	275-300	-	8,7-9,7
ZPA	60 +5	60-70	50-60	100	8-9	275-325	-	9-10
ZPB	70+5	70-80	60-70	100	8-9	300-350	-	9-10,5
ZLPS	60+5	60-70	50-60	100	8-10	275-300	-	8,7-9,7
ZLPA	70 +5	70-80	60-70	100	8-10	275-325	-	9-10
ZLPB	80+5	80-90	70-80	100-150	8-10	300-350	-	9-10,5
LPS	70+5	70-80	60-70	100	9-10	275-300	6-7	8,7-9,7
LPA	80 +5	80-90	70-80	100-150	9-10	300-325	6,3-7,3	9-10
LPB	90+5	90-100	80-90	100-150	9-10	300-350	6,3-7,5	9-10,5
SPS	80+5	80-90	70-80	100	9-11	275-300	6-7	8,7-9,7
SPA	90 +5	90-100	80-90	100-150	9-11	300-325	6,3-7,3	9-10
SPB	100+5	100-115	90-105	150-200	9-11	300-350	6,3-7,7	9-10,6
STPS	90+5	90-100	80-90	100	10-12	275-300	6,2-7,3	9-10
STPA	100 +5	100-110	90-100	100-150	10-12	300-325	6,4-7,4	9,2-10,3
STPB	110+5	110-125	100-115	150-200	10-12	300-350	6,5-7,8	9,3-10,8
TPS	100+5	100-110	90-95	150	11-13	275-300	6,3-7,4	9-10
TPA	110 +5	110-120	100-110	150-200	11-13	300-325	6,5-7,5	9,3-10,5
TPB	120+5	120-140	110-125	200-250	11-13	300-350	7-8	9,3-11
TTPS	110+5	110-120	95-100	150-200	11-13	275-300	6,10-7,4	9-10
TTPA	120 +5	120-140	110-120	200-250	11-13	300-325	6,3-7,5	9,3-10,7
TTPB	130+5	140-160	120-145	250-300	11-13	300-350	6,5-8	9,2-11,5

Ve kterémkoliv rozeskakování mohou být překážky zvýšeny nebo rozšířeny (nebo obojí) maximálně o 10 cm.

Předepsaný počet kombinací

Parkur st.ZP – pokud má 8 skoků -jeden dvojskok na dva cvalové skoky

Parkur st.ZLP - jeden dvojskok na dva cvalové skoky

Parkur st.LP – dva dvojskoky nebo jeden trojskok

Parkur st.SP a vyšší – dvě kombinace (libovolné) - dvojskoky, trojskoky

Tento počet kombinací musí být dodržen, aby byl parkur považován za klasický a splňoval všechny předpoklady i možný zápočet do kvalifikací včetně handicapu

■ Příloha G
Národní úlohy pony

ČJF

Drezurní úloha P - 1

P 1 / 2002

Obdélník 20x40 m

Informativní čas: 3 min 30 sek

místo	cvik	ko	řídící myšlenky, hodnocení	body
1. A X C	Vjezd pracovním klusem Stát, pozdrav Pracovním klusem vchod Na pravou ruku		rovnost vjezdu, přechod do a ze zastavení, ohnutí v obratu, pravidelnost	
2. M-K K	Změnit směr, lehký klus Pracovní klus		pravidelnost, přechod	
3. mezi K-A A	Pracovní cval 1x kolem obdélníku Pracovní klus		vskok do cvalu, přechod	
4. B	Kruh (10 m)		pravidelnost, přesnost	
5. C H-B	Stát, 4 sekundy nehybnost, pokračovat středním krokem Změnit směr		zastavení, nehybnost, přechody, pravidelnost	
6. B mezi F-A A	Pracovní klus Pracovní cval 1x kolem obdélníku Pracovní klus		přechod, pravidelnost, vskok do cvalu, přechod	
7. E	Kruh (10 m)		pravidelnost, přesnost	
8. A X	Ze středu Stát, pozdrav		ohnutí v obratu, rovnost, přechod, zastavení	

Odjezd volným krokem v A

Souhrnné známky

1.Chody	uvolněnost,pravidelnost,čistota	2	
2.Kmih	chuť kupředu,pružnost došlapů, pružnost hřbetu,angažovanost záďě	2	
3.Poddajnost	pozornost a důvěra,soulad, lehkost a živost pohybů, lehkost předních nohou	2	
4.Držení a sed jezdce	správnost a účinnost pomůcek	2	

Maximální dosažitelný počet bodů = 160 bodů

Penalizace za omyly:
(odečítá se)

1.omyl 2body
2.omyl 4body
3.omyl vyloučení

Obdélník 20x40 m

Informativní čas: 3 min 30 sek

místo	Cvik	ko	řídící myšlenky, hodnocení	body
1. A X C	Vjezd pracovním klusem Stát, pozdrav Pracovním klusem vchod Na levou ruku		rovnost vjezdu, přechod do a ze zastavení, ohnutí v obratu, pravidelnost	
2. H-K	Od stěny ke stěně		postavení a ohnutí, pravidelnost, přesnost	
3. A X C	Velký kruh Kruhy změnit Přímo		přesnost, ohnutí, pravidelnost	
4. M-F	Od stěny ke stěně		postavení a ohnutí, pravidelnost, přesnost	
5. A K-B	Stát, nehybnost 4 sekundy Středním krokem vchod Změnit směr		zastavení, nehybnost, přechody, pravidelnost	
6. M C C	Pracovní klus Pracovní cval, velký kruh 1x kolem Pracovní klus		přechody, pravidelnost, vskok do cvalu, ohnutí, přesnost	
7. H-F F	Změnit směr, prodloužit kroky Pracovní klus		přechody, pravidelnost prodloužení	
8. A A C	Pracovní cval, velký kruh 1x kolem Přímo Pracovní klus		přechody, pravidelnost, vskok do cvalu, ohnutí, přesnost	
9. M-K K	Změnit směr, prodloužit Pracovní klus		přechody, prodloužení, pravidelnost	
10. A X	Ze středu Stát, pozdrav		ohnutí v obratu, rovnost, přechod, zastavení	

Odjezd volným krokem v A

Souhrnné známky

P2/2002

1. Chody	uvolněnost, pravidelnost, čistota	2
2. Kmh	chuť kupředu, pružnost došlapů, pružnost hřbetu, angažovanost zádě	2
3. Poddajnost	pozornost a důvěra, soulad, lehkost a živost pohybů, lehkost předních nohou	2
4. Držení a sed jezdce	správnost a účinnost pomůcek	2

Maximální dosažitelný počet bodů = 180 bodů

Penalizace za omyly:
(odečítá se)

1. omyl 2body
2. omyl 4body
3. omyl vyloučení

Obdélník 20x40 m

Informativní čas: 3 min 30 sek

místo	cvik	ko	řídící myšlenky, hodnocení	body
1. A X C	Vjezd pracovním klusem Stát, pozdrav Pracovním klusem vchod Na pravou ruku		rovnost vjezdu, přechod do a ze zastavení, ohnutí v obratu, pravidelnost	
2. B	Kruh (8 m)		ohnutí, přesnost	
3. A K-B B	Stát, nehybnost 4 sek., pokračovat středním krokem Změnit směr Pracovní klus		zastavení, nehybnost, přechody, pravidelnost	
4. E	Kruh (8 m)		ohnutí, přesnost	
5. A A	Pracovní cval, velký kruh, 1x kolem Přímo		vskok do cvalu, ohnutí pravidelnost	
6. F-M M C	Cval prodloužit Pracovní cval Pracovní klus		prodloužení a zkrácení rámce, rovnost, přechody	
7. H-F F	Změnit směr, prodloužit kroky Pracovní klus		přechody, prodloužení, pravidelnost	
8. A A	Pracovní cval, velký kruh, 1x kolem Přímo		vskok do cvalu, ohnutí pravidelnost	
9. K-H H C	Cval prodloužit Pracovní cval Pracovní klus		prodloužení a zkrácení rámce, rovnost, přechody	
10. M-K K	Změnit směr, prodloužit kroky Pracovní klus		přechody, prodloužení, pravidelnost	
11. A X	Ze středu Stát, pozdrav		ohnutí v obratu, rovnost, přechod, zastavení	

Odjezd volným krokem v A

Souhrnné známky

P3/2002

1. Chody	uvolněnost, pravidelnost, čistota	2
2. Kmih	chuť kupředu, pružnost došlapů, pružnost hřbetu, angažovanost zádě	2
3. Poddajnost	pozornost a důvěra, soulad, lehkost a živost pohybů, lehkost předních nohou	2
4. Držení a sed jezdce	správnost a účinnost pomůcek	2

Maximální dosažitelný počet bodů = 190 bodů

Penalizace za omyly:
(odečítá se)

1. omyl 2body
2. omyl 4body
3. omyl vyloučení

Obdélník 20x40 m

Informativní čas: 4 min

místo	cvik	ko	řídící myšlenky, hodnocení	body
1. A X C	Vjezd pracovním klusem Stát, pozdrav Pracovním klusem vchod Na levou ruku		rovnost vjezdu, přechod do a ze zastavení, ohnutí v obratu, pravidelnost	
2. A mezi A-X	Ze středu Kruh vlevo (10m), potom přímo		ohnutí, přesnost	
3. mezi X-C C	Kruh vpravo (10m), potom přímo Na pravou ruku		ohnutí, přesnost	
4. B B K-H H	Velký kruh, 1x kolem Pracovní cval, přímo Cval prodloužit Pracovní cval		ohnutí, přesnost, vskok do cvalu, rovnost, prodloužení a zkrácení rámce, přechody	
5. C	Pracovní klus		přechod	
6. M-K K	Změnit směr, prodloužit kroky Pracovní klus		prodloužení, pravidelnost, přechody	
7. A	Stát, 3 - 4 kroky zpět a ihned střední krok		zastavení, couvání, přechody	
8. B	Pracovní klus Velký kruh, 1x kolem		přechod, ohnutí, přesnost	
9. B	Pracovní cval, přímo		vskok do cvalu, rovnost	
10. H-K K	Cval prodloužit Pracovní cval		prodloužení a zkrácení rámce, rovnost, přechody	
11. A	Pracovní klus		přechod	
12. F-H H	Změnit směr, prodloužit kroky Pracovní klus		prodloužení, pravidelnost, přechody	
13. A X	Ze středu Stát, pozdrav		ohnutí v obratu, rovnost, přechod, zastavení	

Odjezd volným krokem v A

Souhrnné známky

P4/2002

1.Chody	uvolněnost, pravidelnost, čistota	2
2.Kmih	chuť kupředu, pružnost došlapů, pružnost hřbetu, angažovanost zadě	2
3.Poddajnost	pozornost a důvěra, soulad, lehkost a živost pohybů, lehkost předních nohou	2
4.Držení a sed jezdců	správnost a účinnost pomůcek	2

Maximální dosažitelný počet bodů = 210 bod

Penalizace za omyly:
(odečítá se)

- 1.omyl 2body
- 2.omyl 4body
- 3.omyl vyloučení

Obdélník 20x40 m

Informativní čas: 3 min 30 sek

místo	cvik	ko	řídící myšlenky, hodnocení	body
1. A X C	Vjezd pracovním klusem Stát, pozdrav Pracovním klusem vchod Na pravou ruku		rovnost vjezdu, přechod do a ze zastavení, ohnutí v obratu, pravidelnost	
2. B-X X-E	Půlkruh vpravo (10 m) Půlkruh vlevo (10 m)		ohnutí, přesnost, pravidelnost	
3. A	Velký kruh, půl kruhu		pravidelnost, ohnutí	
4. X A	Pracovní cval, půl kruhu Přímo		vskok do cvalu, pravidelnost, rovnost	
5. F-M M	Střední cval Pracovní cval		prodloužení a zkrácení rámce, rovnost, přechody	
6. C	Pracovní klus		přechod, pravidelnost	
7. H-F F	Změnit směr, střední klus Pracovní klus		přechod, prodloužení kroku, pravidelnost	
8. A X A	Velký kruh, půl kruhu Pracovní cval, půl kruhu Přímo		pravidelnost, ohnutí, vskok do cvalu, rovnost	
9. K-H H	Střední cval Pracovní cval		prodloužení a zkrácení rámce, rovnost, přechody	
10. C	Pracovní klus		přechod, pravidelnost	
11. A	Stát, o délku koně zpět a ihned střední krok		zastavení, couvání, přechody	
12. E	Pracovní klus		přechod, pravidelnost	
13. M-K K	Změnit směr, střední klus Pracovní klus		přechod, prodloužení kroku, pravidelnost	
14. A X	Ze středu Stát, pozdrav		ohnutí v obratu, rovnost, přechod, zastavení	

Odjezd volným krokem v A

Souhrnné známky

P5/2002

1.Chody	uvolněnost,pravidelnost,čistota	2	
2.Kmih	chuť kupředu,pružnost došlapů, pružnost hřbetu,angažovanost zádě	2	
3.Poddajnost	pozornost a důvěra,soulad, lehkost a živost pohybů, lehkost předních nohou	2	
4.Držení a sed jezdce	správnost a účinnost pomůcek	2	

Maximální dosažitelný počet bodů = 220 bodů

Penalizace za omyly:
(odečítá se)

1.omyl 2body
2.omyl 4body
3.omyl vyloučení

Obdélník 20x40 m

Informativní čas: 5 min

místo	cvik	ko	řídící myšlenky, hodnocení	body
1. A X C	Vjezd pracovním klusem Stát, pozdrav Pracovním klusem vchod Na pravou ruku		rovnost vjezdu, přechod do a ze zastavení, ohnutí v obratu, pravidelnost	
2. M-K K	Změnit směr, střední klus Pracovní klus		přechod, prodloužení kroku, pravidelnost	
3. A X C	Ze středu Kruhy vlevo a vpravo (10 m) Na levou ruku		ohnutí v obratu, rovnost ohnutí, přesnost	
4. E	Stát, nehybnost 4 sek., pokračovat shromážděným klusem		zastavení, nehybnost, přechody	
5. F-H H	Změnit směr, střední klus Shromážděný klus		přechody, prodloužení kroku, pravidelnost	
6. C	Stát, o délku koně zpět a ihned střední krok		zastavení, couvání, přechody	
7. M-E	Změnit směr		pravidelnost	
8. K	Shromážděný cval		vskok do cvalu	
9. A-X X	Velký kruh, půl kruhu Jednoduchá změna cvalu Zároveň kruhy změnit		ohnutí, pravidelnost, přechody ze cvalu do kroku a z kroku do cvalu	
10. X-C-X X	Velký kruh Jednoduchá změna cvalu Zároveň kruhy změnit		ohnutí, pravidelnost, přechody ze cvalu do kroku a z kroku do cvalu	
11. F-M M	Střední cval Shromážděný cval		prodloužení a zkrácení rámce, rovnost, přechody	
12. H-B B-A	Změnit směr Kontracval		pravidelnost, čistota	
13. A	Pracovní klus		přechod, pravidelnost	
14. E	Shromážděný cval		vskok do cvalu	
15. M-E E-A	Změnit směr Kontracval		pravidelnost, čistota	
16. A	Pracovní klus		přechod, pravidelnost	
17. F-H H	Změnit směr, střední klus Shromážděný klus		přechod, prodloužení kroku, pravidelnost	
18. C	Shromážděný cval		vskok do cvalu	
19. M-F F	Střední cval Pracovní klus		prodloužení rámce, rovnost, přechod	
20. A X	Ze středu Stát, pozdrav		ohnutí v obratu, rovnost, přechod, zastavení	

Odjezd volným krokem v A

Souhrnné známky**P6/2002**

1.Chody	uvolněnost,pravidelnost,čistota	2
2.Kmih	chuť kupředu,pružnost došlapů, pružnost hřbetu,angažovanost zádě	2
3.Poddajnost	pozornost a důvěra,soulad, lehkost a živost pohybů, lehkost předních nohou	2
4.Držení a sed jezdce	správnost a účinnost pomůcek	2

Maximální dosažitelný počet bodů = 280 bodů

Penalizace za omyly:
(odečítá se)1.omyl 2body
2.omyl 4body
3.omyl vyloučení

Obdélník 20x40 m

Informativní čas: 4 min

místo	cvik	ko	řídící myšlenky, hodnocení	body
1. A X C	Vjezd pracovním klusem Stát, pozdrav Pracovním klusem vchod Na levou ruku		rovnost vjezdu, přechod do a ze zastavení, ohnutí v obratu, pravidelnost	
2. E X B	Obrat vlevo Kruh vlevo a vpravo (8 m) Na pravou ruku		ohnutí v obratu, pravidelnost, přesnost	
3. K-M M	Změnit směr, střední klus Shromážděný klus		prodloužení a zkrácení rámce a kroků, pravidelnost	
4. H-F F	Změnit směr, prodloužený klus Shromážděný klus		prodloužení a zkrácení rámce a kroků, pravidelnost	
5. E mezi X-B	Střední krok a obrat vpravo Obrat kolem zádě vpravo		přechod, ohnutí v obratu postavení, ohnutí, nohosled, pravidelnost	
6. mezi X-E	Obrat kolem zádě vlevo		postavení, ohnutí, nohosled, pravidelnost	
7. X B	Shromážděný cval vlevo Na levou ruku		vskok do cvalu, ohnutí v obratu	
8. M-G-B B-A	Obloukem změnit směr Kontracval		ohnutí, pravidelnost, čistota	
9. A	Jednoduchá změna cvalu		klidné provedení, čistý krok, přechod do cvalu	
10. K-H H	Střední cval Pracovní klus		prodloužení rámce, rovnost, přechod	
11. C	Stát, o koňskou délku zpět, ihned pokračovat středním krokem		zastavení, stání, rovnost, vzpřímení, vykročení	
12. B	Shromážděný cval		vskok do cvalu	
13. F-D-B B-C	Obloukem změnit směr Kontracval		ohnutí, pravidelnost pravidelnost, čistota	
14. C	Jednoduchá změna cvalu		přechody ze cvalu do kroku a z kroku do cvalu	
15. H-F	Změnit směr, střední cval		prodloužení rámce, přechod, pravidelnost	
16. F	Pracovní klus		přechod	
17. A X	Ze středu Stát, pozdrav		ohnutí v obratu, rovnost, přechod, zastavení	

Odjezd volným krokem v A

Souhrnné známky**P7/2002**

1.Chody	uvolněnost,pravidelnost,čistota	2	
2.Kmih	chuť kupředu,pružnost došlapů, pružnost hřbetu,angažovanost zádě	2	
3.Poddajnost	pozornost a důvěra,soulad, lehkost a živost pohybů, lehkost předních nohou	2	
4.Držení a sed jezdce	správnost a účinnost pomůcek	2	

Maximální dosažitelný počet bodů = 250 bodů

Penalizace za omyly:
(odečítá se)1.omyl 2body
2.omyl 4body
3.omyl vyloučení

Obdélník 20x40 m

Informativní čas: 5 min

Obdélník 20x60 m

Informativní čas: 6 min

místo	cvik	ko	řídící myšlenky, hodnocení	body
1. A X C	Vjezd pracovním klusem Stát, pozdrav Shromážděným klusem vchod Na pravou ruku		rovnost vjezdu, přechod do a ze zastavení, ohnutí v obratu, pravidelnost	
2. M-B B	Dovnitř plec Přímo		postavení a ohnutí, pravidelnost, rovnost	
3. F M	Obloukem změnit směr Malý kruh (8 m)		ohnutí, pravidelnost, přesnost	
4. H-E E	Dovnitř plec Přímo		postavení a ohnutí, pravidelnost, rovnost	
5. K H	Obloukem změnit směr Malý kruh (8 m)		ohnutí, pravidelnost, přesnost	
6. M-K K	Změnit směr, střední klus Shromážděný klus		přechod, prodloužení kroku, pravidelnost	
7. A	Stát, 5 kroků zpět a ihned pokračovat shromážděným klusem		zastavení, couvání, přechody	
8. F-H H	Změnit směr, střední klus Shromážděný klus		přechod, prodloužení kroku, pravidelnost	
9. C M-E	Střední krok Změnit směr, prodloužený krok		přechod, prodloužení rámce 2a kroků, pravidelnost	
10. E K	Shromážděný krok Obrat vlevo		přechod, shromáždění, ohnutí	
11. mezi D-F	Poloviční pirueta vlevo		pravidelnost poloviční piruety	
12. mezi D-K	Poloviční pirueta vpravo		pravidelnost poloviční piruety	
13. D F	Shromážděný cval vlevo Na levou ruku		vsok do cvalu, ohnutí v obratu	
14. B-H H-C	Změnit směr Kontracval		pravidelnost, čistota	
15. C	Jednoduchá změna cvalu		přechody ze cvalu do kroku a z kroku do cvalu	
16. M-E E-A	Změnit směr Kontracval		pravidelnost, čistota	
17. A	Jednoduchá změna cvalu		přechody ze cvalu do kroku a z kroku do cvalu	
18. F-M M	Střední cval Shromážděný cval		prodloužení rámce, rovnost, přechod	
19. C H-F F	Shromážděný klus Změnit směr, střední klus Shromážděný klus		prodloužení a pravidelnost, přechody, shromáždění	
20. A K-H H	Shromážděný cval Střední cval Shromážděný cval		prodloužení a pravidelnost, přechody, shromáždění	
21. C B X G	Pracovní klus Obrat vpravo Obrat vpravo Stát, pozdrav		ohnutí v obratu, rovnost, přechod, zastavení	

Odjezd volným krokem v A

Souhrnné známky

1.Chody	uvolněnost,pravidelnost,čistota	2	
2.Kmih	chuť kupředu,pružnost došlapů, pružnost hřbetu,angažovanost zádě	2	
3.Poddajnost	pozornost a důvěra,soulad, lehkost a živost pohybů, lehkost předních nohou	2	
4.Držení a sed jezdce	správnost a účinnost pomůcek	2	

Maximální dosažitelný počet bodů = 300 bodů

Penalizace za omyly:
(odečítá se)

1.omyl 2body
2.omyl 4body
3.omyl vyloučení

■ Příloha H

Technické podmínky národních soutěží všestrannosti pony

- v národních soutěžích pony smí startovat jezdci ve věku 10-16 let
- pro národní soutěže platí pouze jedna kategorie pony do 148 cm KVH
- pro mistrovské soutěže platí rozdělení na dvě věkové kategorie 10-12 let a 13-16 let

stupeň	P	ZKP
Drezurní zkouška	nár.úloha č.2, CNC*2004	CIC*A 2005 CNC*2004
Terénní zkouška		
úsek A (není povinný)	200 m/min. 5 min. 1000 m	220 m/min 8 min. 1600 m
úsek D	400-425 m/min 1700m 15 skoků max.výška do 70 cm	400-450 m/min 1200-1800 m max. 15 skoků bez kombinace výška do 80cm šířka do 110cm příkop do 200cm hloubka doskoků do 110cm
Skoková zkouška		
	80 cm (dle parametrů LPA)	90 cm (dle parametrů LPB)