



# **PŘÍLOHY K OPRAVENÉMU VYDÁNÍ PRAVIDEL PARAVOLTIŽE 1.1. 2016**

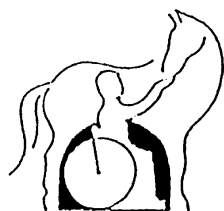
Česká jezdecká federace

Zátopkova 100/2

160 17 Praha 6

1. Listina rozhodčího pro jednotlivce .....	2
2. Listina rozhodčího pro dvojice.....	3
3. Listina rozhodčího pro skupinu .....	4
4. Listina rozhodčího pro (lonžovací úlohu pro nového koně/lonžéra pro paravoltiž) .....	5
5. Povolená udidla .....	6
6. Nánosníky .....	7

**Listina rozhodčího pro jednotlivce LHM – MHM - TH1  
ZO - LHŽ - MHŽ - TH2**



Zakroužkujte vhodnou variantu

Rozhodčí: \_\_\_\_\_

Datum: \_\_\_\_\_ Jméno: \_\_\_\_\_

Závod: \_\_\_\_\_

Oddíl: \_\_\_\_\_ Kůň: \_\_\_\_\_

Lonžér: \_\_\_\_\_

**Povinná sestava**

Cviky:	1	2	3	4	Ø známka za cvik
Základní sed					
Holubička					
Mlýn					
Klek s upažením					
Seskok přednožkou					
Známka cvičence					
<b>Výsledná známka za povinnou</b>					

Poznámka: \_\_\_\_\_

Rozhodčí: \_\_\_\_\_  
podpis

**Volná sestava**

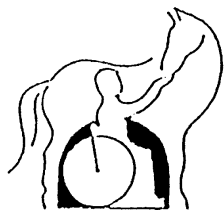
	Poznámka	Známka	Koeficient	Celkem
Obtížnost			x 1	
Technické provedení			x 2	
Celkový dojem			x 1	
<b>Výsledná známka za volnou</b>				

Poznámka: \_\_\_\_\_

Rozhodčí: \_\_\_\_\_  
podpis

**Celková výsledná známka**

--



# Listina rozhodčího pro dvojice ZO - LH - SH - MTH

Zakroužkujte vhodnou variantu

Rozhodčí: \_\_\_\_\_

Datum: \_\_\_\_\_

Závodník č.: \_\_\_\_\_

Závod: \_\_\_\_\_

Kůň: \_\_\_\_\_

Oddíl: \_\_\_\_\_

Lonžér: \_\_\_\_\_

Voltižéři: 1. \_\_\_\_\_

2. \_\_\_\_\_

2. \_\_\_\_\_

## Povinná sestava

Cviky:	1	2	3	4	Ø známka za cvik
Základní sed					
Holubička					
Mlýn					
Klek s upažením					
Seskok přednožkou					
Známka cvičence					
<b>Výsledná známka za povinnou</b>					

Poznámka: \_\_\_\_\_

Rozhodčí: \_\_\_\_\_

podpis

## Volná sestava

	Poznámka	Známka	Koeficient	Celkem
Obtížnost			x 1	
Technické provedení			x 2	
Celkový dojem			x 1	
<b>Výsledná známka za volnou</b>				

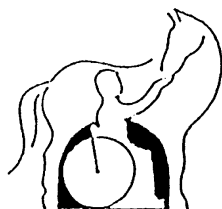
Poznámka: \_\_\_\_\_

Rozhodčí: \_\_\_\_\_

podpis

**Celková výsledná známka**

--



# Listina rozhodčího pro skupinu LH - SH - MTH

Zakroužkujte vhodnou variantu

Rozhodčí: \_\_\_\_\_

Datum: \_\_\_\_\_

Závod: \_\_\_\_\_

Kůň: \_\_\_\_\_

Oddíl: \_\_\_\_\_

Lonžér: \_\_\_\_\_

2.

Voltžeri: 1.

4.

2.

5.

3.

6.

## Povinná sestava

Cviky:	1	2	3	4	Ø známka za cvik
Základní sed					
Holubička					
Mlýn					
Klek s upažením					
Seskok přednožkou					
Známka cvičence					
<b>Výsledná známka za povinnou</b>					

Poznámka:

Rozhodčí: \_\_\_\_\_

podpis

## Volná sestava

	Poznámka	Známka	Koeficient	Celkem
Obtížnost			x 1	
Technické provedení			x 2	
Celkový dojem			x 1	
<b>Výsledná známka za volnou</b>				

Poznámka:

Rozhodčí: \_\_\_\_\_

podpis

**Celková výsledná známka**

--

## Listina rozhodčího

### Lonžovací úloha pro nového \*koně/\*lonžéra pro paravoltiž \*zaškrtněte

Závody v:..... Datum:.....

Lonžér: ..... Kůň:.....

Klub/oddíl:.....

Úloha	Koef.	Body
Nástup v klusu na střed kruhu, stát, pozdrav (rovné naklusání, klidné stání)	1	
Vyvedení koně na kruh – krok 1x kolem	1	
Naklusání – pracovní klus 2x kolem (pravidelnost klusu, přesnost kruhu)	1	
Nacválání – pracovní cval 2x kolem (klid, pravidelnost taktu), přechod do kroku	2	
Náskok voltižera v kroku, provedení základního sedu a holubičky na 4 kroky koně a odskok ven, kůň pokračuje v kroku	2	
Nacválání a pracovní cval 1x kolem	1	
Zastavení ze cvalu- 6 sekund nehybnost u rozhodčího A (přesnost zastavení)	1	
Naklusání 1x kolem	1	
Přechod do kroku, zastavení, příchod ke koni, pozdrav ze středu kruhu	1	
Hodnocení vlivu lonžéra – hlasové pomůcky, lonž, bič, reakce koně na hudbu	2	
Součet		
Konečná známka = součet: 13		

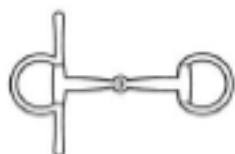
Rozhodčí jméno		
A		
B		
C		
Průměrná známka		
<b>Dosažené % z max. známky</b>		
Umístění		

## Povolená udidla

Všechna níže uvedená udidla musí být použita v původním nezměněném stavu, tak jak byla vyrobena.



Udidlo s kroužky nelomené gumové



Udidlo s olivkami

a) s roubíky

b) bez roubíků




Udidlo s kroužky tvaru „D“ jednou lomené



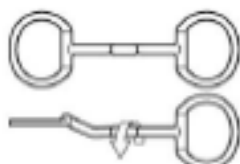
Udidlo s kroužky



Udidlo s kroužky 2x lomené



Udidlo s lícními kroužky



Udidlo s kroužky a rotačním mezičlánkem




Udidlo s kroužky 2x lomené s rotujícím kolečkem v mezičlánku

## Nánosníky


Nánosníky musí být ploché.

Jiné než kožené nánosníky nejsou povolené. U zkříženého mexického nánosníku je povolena malá spojka na křížení dvou kožených řemenů (nánosníku a podbradníku).


Podpínací hannoverský nánosník



Obyčejný anglický nánosník



Irský nánosník s podepnutím



Zkřížený mexický nánosník

