



---

## PRAVIDLA PRO SOUTĚŽE PONY 2014

Toto vydání pravidel je platné jako pravidla jezdeckého sportu České jezdecké federace od **1. dubna 2014**. Všechna dřívější pravidla, směrnice či jiné texty, týkající se shodných předmětů, vydané před tímto datem, pozbývají platnost. Pravidla jsou obsahovým překladem mezinárodních pravidel FEI

**25. vydání z roku 2013 platné od 1. 1. 2014** - Jumping Rules for Pony Riders, příloha 11

**25. vydání z roku 2013 platné od 1. 1. 2014** - Dressage Rules for Pony Riders

**24. vydání z roku 2013 platné od 1. 1. 2014** - Rules for Eventing Pony Riders

**13. vydání z roku 2013 platné od 1. 1. 2014** – Veterinary Regulations

V případě rozporu textu originálu a překladu je pro mezinárodní soutěže rozhodující text anglického znění.

Nové změny a úpravy jsou zapisovány **červeně** a to jak v textu pravidel tak i národních úpravách.

Modře označené jsou články, odstavce a texty národních úprav českých pravidel.

Česká jezdecká federace

Zátokova 100/2

160 17 Praha 6

## OBSAH

<b>KAPITOLA I - ÚVOD.....</b>	<b>6</b>
ČLÁNEK 1: OBECNĚ .....	6
ČLÁNEK 2: PRIORITA PRAVIDEL.....	6
<b>KAPITOLA II – DEFINICE PONY A JEZDEC A PONY.....</b>	<b>7</b>
ČLÁNEK 3: JEZDCI NA PONY .....	7
ČLÁNEK 4: PONY .....	7
<b>KAPITOLA III – ZÁVODY A MISTROVSTVÍ .....</b>	<b>8</b>
ČLÁNEK 5: ZÁVODY .....	8
ČLÁNEK 6: KAŽDOROČNÍ KONTINENTÁLNÍ MISTROVSTVÍ .....	9
ČLÁNEK 7: ZPŮSOBILOST PRO MEZINÁRODNÍ AKCE A MISTROVSTVÍ .....	9
ČLÁNEK 8: VÝLOHY A VÝSADY .....	10
ČLÁNEK 9: CENY .....	10
ČLÁNEK 10: JÍZDA NA PONY/IDENTIFIKACE BĚHEM ZÁVODŮ .....	11
ČLÁNEK 11: OFICIÁLNÍ OSOBY.....	11
ČLÁNEK 12: PASY .....	12
ČLÁNEK 13: POTVRZENÍ O VELIKOSTI.....	12
ČLÁNEK 14: ROZPIS .....	12
<b>KAPITOLA IV – SKOKOVÁ PRAVIDLA PRO ZÁVODY A MISTROVSTVÍ .....</b>	<b>14</b>
ČLÁNEK 15: OBECNĚ .....	14
ČLÁNEK 16: PŘEKÁŽKY .....	14
ČLÁNEK 17: CVIČNÉ PŘEKÁŽKY .....	14
ČLÁNEK 18: RYCHLOST.....	15
ČLÁNEK 19: ÚBOR A POZDRAV.....	15
ČLÁNEK 20: ZTRÁTA PŘILBY A UVOLĚNÍ UPEVNĚVACÍHO ŘEMÍNKU .....	15
ČLÁNEK 21: POSTROJ A KONTROLA .....	15
ČLÁNEK 22: KONTINENTÁLNÍ SKOKOVÁ MISTROVSTVÍ .....	16
ČLÁNEK 23: ZÁVODY JINÉ, NEŽ MISTROVSTVÍ.....	17
<b>KAPITOLA V - PRAVIDLA PRO DREZURNÍ ZÁVODY PONY A MISTROVSTVÍ .....</b>	<b>19</b>
ČLÁNEK 24: OBECNĚ .....	19
ČLÁNEK 25: OBDÉLNÍK .....	19
ČLÁNEK 26: DREZURNÍ ÚLOHY .....	19
ČLÁNEK 27: VÁHA .....	19
ČLÁNEK 28: ÚBOR .....	19
ČLÁNEK 29: POSTROJE .....	20
ČLÁNEK 30: KONTINENTÁLNÍ DREZURNÍ MISTROVSTVÍ A ZÁVODY CDIOP .....	20
<b>KAPITOLA VII – VŠESTRANNOST A MISTROVSTVÍ .....</b>	<b>22</b>
ČLÁNEK 31: OBECNĚ .....	22
ČLÁNEK 32: DEFINICE A ÚROVNĚ .....	22
ČLÁNEK 33: VÁHA .....	22
ČLÁNEK 34: TECHNICKÁ PRAVIDLA - ÚBOR .....	22
ČLÁNEK 35: POSTROJE .....	23

ČLÁNEK 36: SOUTĚŽE .....	23
ČLÁNEK 37: KONTINENTÁLNÍ MISTROVSTVÍ PONY VŠESTRANNÉ ZPŮSOBILOSTI A ZÁVODY CCIOP .....	25
<b>KAPITOLA VII – SPŘEŽENÍ .....</b>	<b>26</b>
ČLÁNEK 38: SPECIFIKACE .....	26
<b>PŘÍLOHA A .....</b>	<b>27</b>
DODATEK I - DREZURNÍ ÚLOHA FEI PONY ÚVODNÍ 2012 .....	27
DODATEK II - DREZURNÍ ÚLOHA FEI PONY DRUŽSTVA 2012 .....	30
DODATEK III - DREZURNÍ ÚLOHA FEI PONY JEDNOTLIVCI 2012 .....	32
DODATEK IV - DREZURNÍ ÚLOHA FEI VOLNÁ SESTAVA PONY – FREESTYLE FEI .....	35
DODATEK V – FEI VŠESTRANNOST DREZURNÍ ÚLOHA.....	36
DODATEK VI – DREZURNÍ OBDÉLNÍK.....	38
<b>PŘÍLOHA B .....</b>	<b>39</b>
DODATEK I – POVOLENÁ UDIDLA PRO PONY V DREZUŘE .....	39
DODATEK II – POVOLENÁ UDIDLA PRO PONY VE VŠESTRANNOSTI .....	40
DODATEK III – DALŠÍ POVOLENÁ UDIDLA PRO PARKUROVÉ SKÁKÁNÍ A TERÉNNÍ ZKOUŠKU .....	41
DODATEK IV – POVOLENÉ NÁNOSNÍKY .....	42
DODATEK V – POVOLENÁ UDIDLA PRO PARKUROVÉ SKÁKÁNÍ .....	43
<b>PŘÍLOHA C .....</b>	<b>44</b>
DODATEK I - PRŮBĚH MĚŘENÍ NA FEI ZÁVODECH A MISTROVSTVÍCH .....	44
<b>PŘÍLOHA D .....</b>	<b>48</b>
VETERINÁRNÍ PROHLÍDKY A KONTROLY .....	48
<b>PŘÍLOHA E.....</b>	<b>48</b>
ROZDĚLENÍ PON DLE KATEGORIÍ PRO NÁRODNÍ SOUTĚŽE: .....	48
<b>PŘÍLOHA F.....</b>	<b>49</b>
TECHNICKÉ PODMÍNKY V NÁRODNÍCH SOUTĚŽÍCH.....	49
PŘEDEPSANÝ POČET KOMBINACÍ .....	50
<b>PŘÍLOHA G .....</b>	<b>51</b>
NÁRODNÍ ÚLOHY PONY .....	51
PŘEHLED DREZURNÍCH ÚLOH 2014 – PLATNÉ PRO ROK 2014.....	64
<b>PŘÍLOHA H .....</b>	<b>65</b>
TECHNICKÉ PODMÍNKY NÁRODNÍCH SOUTĚŽÍ VŠESTRANNOSTI PONY .....	65
<b>PŘÍLOHA J – CROSS PONY NA STYL.....</b>	<b>66</b>
PŘÍLOHA J1 - TECHNICKÉ PODMÍNKY NÁRODNÍCH SOUTĚŽÍ VŠESTRANNOSTI PONY – CROSS NA STYL.....	67
PŘÍLOHA J2 – VÝSLEDKOVÁ LISTINA .....	68

## FEI KODEX CHOVÁNÍ

Mezinárodní jezdecká federace (FEI) žádá všechny, kteří jsou spojeni s jezdeckým sportem, aby se řídili Kodexem chování. Pohoda a zdraví koně musí být vždy prvořadé a nesmí nikdy být podřízené soutěžním nebo obchodním vlivům. Zvláště musí být přihlíženo k následujícím bodům:

### 1. Všeobecný prospěch

#### a) Dobry management

Ustájení a krmení koní musí odpovídat dobrému managementu. Kůň musí mít vždy k dispozici čistou a kvalitní **píci**, vodu a krmivo.

#### b) Tréninkové metody

Tréninkové metody musí odpovídat fyzické kondici koně a úrovni disciplín, kterých se účastní. Nesmí být použita jakákoliv tréninková metoda, která by koně zneužívala nebo působila strach.

#### c) Kování a postroj

Kování a péče o nohy koně musí být na vysoké úrovni. Postroj musí být sestavený tak, aby dobře padl a nepůsobil bolest či zranění.

#### d) Přeprava

Koně musí být během přepravy chráněni před zraněními a ostatními riziky. Přepravníky musí být bezpečné, se zajištěnou ventilací, udržované, pravidelně dezinfikované a řízené zkušeným řidičem. Při manipulaci s koněm musí být přítomni zkušení ošetřovatelé.

#### e) Doprava

V souladu se současnými pravidly FEI musí být všechny cesty dobře plánované, s pravidelnými přestávkami, které umožňují nakrmení a napojení koně.

### 2. Sportovní způsobilost

#### a) Kondice a způsobilost

Koně a sportovci musí být v kondici a zcela zdraví a způsobilí, aby jim byla povolena účast na závodech. Koním musí být dopřán dostatečný odpočinek mezi tréninky a soutěžení, stejně tak po transportu.

#### b) Zdravotní stav

Kůň, u kterého je podezření na zdravotní potíže, by se závodů neměl účastnit/v závodech pokračovat. V případě pochybností je třeba vyhledat veterináře ke konzultaci.

#### c) Dopink a medikace

Dopink a medikace jsou považovány za závažné narušení pohody a zdraví koně a nebudou tolerovány. Po jakémkoliv veterinárním zákroku musí být zajištěna před účastí na závodech dostatečně dlouhá doba na rekonvalescenci.

#### d) Chirurgické zákroky

Jakýkoliv chirurgický zákrok, který ohrožuje pohodu a zdraví soutěžícího koně nebo bezpečnost ostatních koní nebo sportovců nesmí být povolen.

#### e) Březí klisny/klisny krátce po porodu

Klisny, které jsou březí déle než čtyři měsíce, nebo klisny krátce po porodu se nesmí účastnit závodů.

#### f) Zneužívání jezdeckých pomůcek

Zneužívání jezdeckých pomůcek (bičů, ostruh atd.) nebude tolerováno.

### 3. Závody nesmí ovlivnit pohodu a zdraví koně

#### a) Soutěžní areály

Koně musí trénovat a soutěžit pouze ve vhodných a bezpečných areálech. Všechny překážky musí být stavěné s ohledem na bezpečnost koní.

#### b) Povrchy

Všechny povrchy, na kterých se koně pohybují, trénují nebo soutěží, musí být připraveny tak, aby vyloučily možnost zranění.

c) Extrémně teplé počasí

Pokud by z důvodu extrémně teplého počasí mělo dojít k ohrožení pohody a zdraví koně, soutěž se nesmí konat. Dále musí být zajištěna možnost rychlého zchlazení koní po soutěži.

d) Ustájení na závodech

Stáje musí být bezpečné, hygienické, pohodlné, s dobrou ventilací a dostatečně prostorné. Čerstvá voda a užitková voda musí být vždy k dispozici.

#### **4. Humánní zacházení s koňmi**

a) Veterinární péče

Na závodech musí být vždy k dispozici veterinář. Pokud je kůň zraněn, nebo vyčerpán během soutěže, jezdec musí sesednout a veterinář musí koně zkontrolovat.

b) Doporučená zdravotní zařízení

Pokud je to nezbytné, kůň by měl být transportován do nejbližšího zdravotního zařízení k další léčbě. Zraněným koním musí být poskytnuta plnohodnotná podpůrná léčba před převozem.

c) Zranění během soutěží

Následky zranění utrpěných během soutěží by měly být monitorovány. Povrch soutěžního areálu, frekvence soutěží a další rizikové faktory by měly být důkladně prověřovány tak, aby minimalizovaly možnosti zranění.

d) Eutanázie

Pokud jsou zranění rozsáhlá a kůň musí být utracen, učiní tak humánním způsobem veterinář, a to co nejrychleji, aby minimalizoval bolest.

e) Ukončení aktivní soutěžní činnosti

Veškeré úsilí musí směřovat k tomu, aby koním byla věnována řádná pozornost i po ukončení jejich aktivní sportovní činnosti a aby s nimi bylo zacházeno humánně.

#### **5. Vzdělávání**

FEI důrazně žádá všechny osoby zainteresované v jezdeckém sportu, aby se snažili dosáhnout co nejvyšší úrovně vzdělání ve své specializaci.

Kodex chování může být příležitostně aktualizován a názory všech jsou vítány. Pozornost bude věnována dalším výzkumům ohledně pohody a zdraví koní, které FEI podporuje.

## **KAPITOLA I - ÚVOD**

### **ČLÁNEK 1: OBECNĚ**

1. Soutěže pony, stejně jako soutěže juniorů (dětí), nabízí mladým soutěžícím vstup do jezdeckého sportu. Mohou být brány jako přiměřeně nákladné, zejména s ohledem na věk sportovců.
2. Předmětem následujících speciálních pravidel je standardizovat závody pro pony. Berou v úvahu specifické problémy, týkající se jezdců pony.
3. Specifikace pro jezdecké disciplíny pro pony se řídí Pravidly pro jezdecké závody.

### **ČLÁNEK 2: PRIORITA PRAVIDEL**

Ve všech případech nepopsaných v těchto pravidlech budou aplikována Všeobecná, Veterinární a speciální pravidla všech ostatních disciplín.

## KAPITOLA II – DEFINICE PONY A JEZDEC A PONY

### ČLÁNEK 3: JEZDCI NA PONY

1. Závodník může soutěžit jako jezdec na pony od začátku roku, ve kterém dosáhne 12 let věku do konce roku, ve kterém dosáhne 16 let věku.

NÚ: 1.1. V národních soutěžích mohou startovat jezdci na pony ve dvou věkových kategoriích:

- 1) mladší – od začátku roku, ve kterém dosáhnou 8 let věku do konce roku, kdy dosáhnou 12 let věku
- 2) starší – od začátku roku, ve kterém dosáhnou 13 let věku do konce roku, kdy dosáhnou 16 let věku.

2. Žádný soutěžící na pony nemůže být klasifikován jako profesionál.
3. Jezdci s licenci na pony mohou startovat pouze v soutěžích pony. Jezdci na pony jež jsou držiteli „licence na velké koně“ mohou startovat v soutěžích pro velké koně.

NÚ: Příloha F

### ČLÁNEK 4: PONY

1. Pony je malý kůň, jehož výška v kohoutku, měřená na hladkém a rovném povrchu, nepřesáhne 148 cm bez podkov nebo 149 cm s podkovami (viz Příloha C, Dodatek I).  
Pony měřený při závodech FEI a mistrovstvích nesmí překročit 150 cm bez podkov nebo 151 cm s podkovami, aby mohly být způsobilý účasti v soutěžích.

NÚ: 1.1. Pro národní soutěže – kategorie pony viz příloha E.

2. Na mezinárodních závodech a Mistrovstvích musí mít pony alespoň 6 let.

NÚ: 2.1. Na MČR musí mít pony alespoň 5 let, ostatní národní závody - článek 136.

## KAPITOLA III – ZÁVODY A MISTROVSTVÍ

### ČLÁNEK 5: ZÁVODY

#### 1. Národní závody (CNP) (Článek 101).

Aby byla účast na mezinárodních závodech co nejjednodušší, doporučuje se, aby národní pravidla a směrnice byly co nejvíce shodné s těmito mezinárodními pravidly a směrnicemi.

#### 2. Mezinárodní závody.

Jsou stanoveny následující typy závodů: Mezinárodní závody (CIP) a Oficiální mezinárodní závody (CIOP).

#### 3. Mezinárodní závody (CIP) (Článek 102).

##### 3.1. Závody CIP jsou mezinárodní závody, otevřené jednotlivcům z hostitelské země a neomezeného počtu jiných zemí.

##### 3.2. Soutěž družstev, která nesmí být označena jako Pohár národů, může být organizována na těchto závodech - čtyři soutěžící ve všestrannosti a ve skocích.

##### 3.3. Alespoň tři skokové soutěže a/nebo dvě drezurní soutěže nebo všestrannosti musí být otevřeny zahraničním závodníkům a musí se řídit pravidly FEI.

##### 3.4. Mezinárodní závody pro jezdce pony jsou kategorizovány následovně:

Skoky:	CSIOP	CSIP
Drezura:	CDIOP	CDIP
Všestrannost:	CCIP** (dvouhvězdičková pony)	CCIP* (jednohvězdičková pony)

Rozdílné požadavky pro kategorie a úrovně jsou definovány Byrem a publikovány pravidelně v Bulletinu FEI.

#### 4. Oficiální mezinárodní závody (CIOP) (Článek 103).

##### 4.1. CIOP jsou mezinárodní závody otevřené pro tři a více zemí, reprezentovaných družstvy.

##### 4.2. Musí obsahovat oficiální soutěže družstev nebo jednotlivců dle předpisů jednotlivých disciplín.

##### 4.3. V jedné zemi nesmí pořádat více než dvoje závody CIOP v jednom roce, jedny v hale a jedny na otevřeném kolbišti.

##### 4.4. Závody CIOP mohou být, se svolením Generálního sekretariátu FEI, zařazeny do kalendáře v průběhu roku (pokud již v tomto termínu nejsou jiné mezinárodní závody pro pony).

##### 4.5. Závody jsou otevřeny jednomu družstvu z hostitelské země a jednomu družstvu z každé cizí země.

##### 4.6. Družstvo závodníků pony se ve všech disciplínách skládá ze čtyř soutěžících a pony, u kterých se počítá výsledek tří nejlepších. Jsou povolena družstva o třech soutěžících a pony.

Závody CIOP, mimo Kontinentálních mistrovství, mohou být organizovány s vypůjčenými pony.

##### 4.7. Lze uspořádat společně CIOP a CIP

#### 5. Mezinárodní závody družstev.

Tyto jsou možné a řídí se Skokovými pravidly (článek 265.2 SP).

#### 6. Mezinárodní závody s půjčenými pony (článek 111 VP).

##### 6.1. Se svolením Generálního sekretariátu FEI mohou být závody CIP a CIOP organizovány s pony zapůjčenými Organizačním výborem. Toto není povoleno v kontinentálních mistrovstvích.

##### 6.2. Pravidla pro půjčené koně – viz článek 111 VP. Pravidla pro závody dětí musí být dodržena.

#### 7. Všechny přihlášky na závody včetně Mistrovství, kterých se týkají tato pravidla, musí obsahovat jména pony, se kterými se bude soutěžící účastnit a, vyjma závodů s vypůjčenými pony (viz bod 6), nesmí soutěžící startovat na žádném jiném pony než na tom, se kterým byl přihlášen.



NÚ: 7.1. Přihlášky na národní závody musí obsahovat navíc i věk jezdců a údaj o kohoutkové výšce hůlkové (KVH) pony.

## ČLÁNEK 6: KAŽDOROČNÍ KONTINENTÁLNÍ MISTROVSTVÍ

1. Každý rok může být organizováno Mistrovství na každém kontinentu ve skocích, drezuře a všestrannosti.
2. Každoroční Kontinentální mistrovství jsou otevřena pro všechny národy kontinentu. NF mimo kontinent mohou být pozvány, pokud jsou k tomu oprávněny Generálním sekretářem FEI, ale žádný jezdec se nesmí účastnit dvou Mistrovství v jedné disciplíně během jednoho roku.
3. FEI schvaluje organizování závodů CIOP a Mistrovství. V organizování v daném kontinentu by se měly národy střídat tak, aby závodníci na pony mohli navštívit co nejvíce zahraničních zemí.
4. Mistrovství ve skocích, drezuře a všestrannosti by měla být organizována na stejných závodech, aby se ušetřily cestovní výlohy.
5. Mistrovství musí být organizována přesně podle Všeobecných pravidel FEI, pravidel pro danou disciplínu a těchto speciálních pravidel a směrnic.
6. Mistrovství se musí účastnit alespoň čtyři národy včetně pořadatelského národa. Neplatí to pro Kontinentální mistrovství mimo Evropu, která mohou být pořádána s jakýmkoliv počtem oblastních družstev z alespoň dvou zemí včetně pořadatelského národa. NF zainteresovaných národů budou určovat oblast (základnu) pro regionální týmy.
7. Družstva a jednotlivci, pozvaní dle odstavce 2., mohou obdržet ceny, ale ne medaile nebo tituly.
8. Mistrovství by mělo být organizováno hlavně během dlouhých školních prázdnin.
9. Mistrovství by se měla pořádat na otevřených kolbištích.
10. Mohou být vybírány přijatelné vstupní poplatky schválené FEI.
11. Mohou se účastnit jen družstva a/nebo jednotlivci oficiálně přihlášení jejich NF.
12. Jezdci na pony a/nebo pony mohou v jednom kalendářním roce soutěžit pouze v jedné disciplíně, pokud je součástí jedněch závodů [NÚ: Mistrovství viz všeobecná pravidla](#).

## ČLÁNEK 7: ZPŮSOBILOST PRO MEZINÁRODNÍ AKCE A MISTROVSTVÍ

1. Závodník na pony může závodit jako junior/ mladý jezdec (pokud má příslušný věk) bez toho, aby ztratil označení závodník na pony
2. Junior, nebo jezdec pony, nebo dítě nesmí nikdy soutěžit v soutěži juniorů, dětí anebo soutěži pony ve svých kategoriích a v soutěži seniorů, amatérů a soutěži mladých koní na týchž závodech.

NÚ: 2.1. Ustanovení předchozího odstavce 2 neplatí v národních soutěžích. Viz Příloha F pravidel pro soutěže pony.

3. Závodníci, kteří mají příslušný věk, se mohou účastnit závodů a Mistrovství ve více než jedné kategorii, ale v každé disciplíně jen na jednom z těchto Mistrovství v jednom roce (N12.1, N12.6) Na pony závodech včetně MČR může dvojice- pony a jezdec- startovat v disciplíně drezura a skoky v jednom dni.

NÚ: Jezdci ve věkové kategorii 8 – 12 let mohou v mistrovských soutěžích včetně MČR startovat v obou výškových kategoriích pony dle STP pro příslušný rok.

## ČLÁNEK 8: VÝLOHY A VÝSADY

### 1. Závody

Organizační výbor závodů otevřených pro pony může nabídnout a sjednat finanční pomoc a pomoc s ubytováním (buď v hotelu nebo ubytovně pro mládež nebo v soukromých rodinách) s NF pozvaných závodníků.

### 2. Mistrovství a závody CIOP

2.1. NF jsou odpovědny za cestovní výlohy jejich vedoucích družstev, soutěžících, ošetřovatelů a pony do a z místa konání Mistrovství a závodů CIOP (také veterinář družstva pro všestrannost).

2.2. Pro Organizační výbor platí totéž, co je uvedeno v odstavci 1., ale s následujícími požadavky:

- ustájení, podestýlka a krmení pro pony musí být poskytováno bezplatně [NÚ: MČR – viz rozpis](#)
- umožnit ošetřovatelům zůstat blízko stájí

2.3. Pro oficiální osoby platí Všeobecná pravidla.

3. Všechny výhody jsou poskytnuty od jednoho dne před začátkem závodů a Mistrovství do jednoho dne po závodech.

4. Mohou být účtovány vstupní poplatky, které musí být schváleny FEI. Na ME maximální vstupní poplatek za pony je 500 €. [NÚ: MČR – viz rozpis](#)

5. Vedoucí družstev jsou odpovědní za chování svých družstev a/nebo jednotlivců v průběhu závodů. Oni a jejich NF jsou zodpovědné za jakékoliv škody. Pokud závodníci nejsou ubytováni v soukromých domech, musí vedoucí družstev zůstat se svým družstvem a/nebo jednotlivci. Odvolací komise má právo určit výši škody. V souladu s právním systémem FEI může uložit pokutu a má právo diskvalifikovat družstvo a/nebo jednotlivce s nepřijatelným chováním v průběhu závodů [NÚ: Mistrovství viz všeobecná pravidla](#).

## ČLÁNEK 9: CENY

1. Na závodech pony by měly být udělovány hlavně věcné ceny. Na CSIP mohou být udělovány peněžité ceny; peněžité ceny nejsou povoleny na FEI Mistrovstvích.

[NÚ: 1.1. Na národních závodech – viz článek 126., 127., 128.](#)

2. Na všech závodech musí být udělen jeden flot na každé čtyři závodníky, nejméně pro prvních pět umístěných.

3. Na Mistrovstvích musí být uděleno následující minimum cen:

3.1. V úvodní soutěži a soutěži útěchy – věcné ceny, plakety a floty jedna na každé čtyři závodníky, nejméně pět cen.

3.2. Na Mistrovství družstev – medaile (viz Všeobecná pravidla), pohár FEI bude předán vítězné NF na Valném shromáždění, kromě toho věcné ceny, plakety a floty jedna na každé čtyři závodníky, nejméně pět cen.

3.3. Na Mistrovství jednotlivců – medaile (viz. Všeobecná pravidla), kromě toho věcné ceny, plakety a floty jedna na každé čtyři závodníky, nejméně pět cen.

3.4. Na všech Mistrovstvích se musí věnovat zvláštní pozornost ceremoniálu předávání cen, včetně předávání medailí a flotů a všech cen udělených podle odstavce 6., Ceremoniál se musí konat na kolbišti a vítězové musí být správně oblečeni a v sedlech.

3.5. Všichni vedoucí družstev a soutěžící by měli dostat od Organizačního výboru suvenýr nebo plaketou.

4. Organizátoři by měli udělit co nejvíce speciálních cen, např.:

4.1. Jezdkyně s nejlepším stylem

4.2. Jezdec s nejlepším stylem

- 4.3. Nejlepší soutěžící jezdka.
- 4.4. Nejlepší soutěžící jezdec (ceny 4.3. a 4.4. by měly být uděleny podle předpisu určeného Organizačním výborem před závody).
- 4.5. Nejsportovnější nebo nejnešťastnější soutěžící (někomu kdo nebyl schopen soutěžit nebo čí pony odkulhal atd.)

#### **ČLÁNEK 10: JÍZDA NA PONY/IDENTIFIKACE BĚHEM ZÁVODŮ**

1. Pod trestem diskvalifikace není dovoleno, aby na pony soutěžícího jel někdo jiný než soutěžící, od příjezdu do ukončení celých závodů nebo Mistrovství. Avšak komukoliv jinému než soutěžícímu je povoleno pracovat na ruce, lonžovat, atd. (pouze krokovat na dlouhé otěži) – za dozoru komisaře (články pravidel disciplín 144, 244.5, 441. a 515.7, 534).
2. Pony musí být v průběhu závodů ustájen v určených boxech. Porušení označení bude znamenat diskvalifikaci.
3. Každý pony musí nosit v průběhu závodů své identifikační číslo, přidělené Organizačním výborem při příjezdu. Pony musí nosit toto číslo kdykoliv opustí stáj, aby mohl být kdykoliv identifikován oficiálními osobami včetně komisařů. Pokud nebude číslo jasně čitelné, obdrží první varování, v případě opakování obdrží soutěžící pokutu udělenou Sborem rozhodčích nebo Odvolací komisí (článek 242.1.7) v souladu s právním postupem FEI.

#### **ČLÁNEK 11: OFICIÁLNÍ OSOBY**

1. Na závodech CSIP kategorie A, CDIP, CCIP a CIOP musí být jmenováni rozhodčí v souladu s články 259, 437. a 510. pravidel pro Skoky, Drezuru a Všestrannost.
2. Organizačnímu výboru se doporučuje, aby do Sboru rozhodčích a Odvolací komise zahrnula oficiální osoby, které mají zkušenosti ze závodů pony.
3. Na kontinentálních Mistrovstvích ve skocích, drezuře a všestrannosti musí být Prezident sboru rozhodčích, Technický delegát (v drezuře Prezident sboru rozhodčích nebo jeden ze členů sboru rozhodčích působící jako Technický delegát) a zahraniční Veterinární delegát jmenováni FEI. Pro skokové Mistrovství pony musí být minimálně dva členové sboru rozhodčích vybráni ze seznamu mezinárodních nebo oficiálních mezinárodních skokových rozhodčích. Ostatní rozhodčí mohou být vybráni ze seznamu kandidátů na mezinárodní skokové rozhodčí.
4. Ve skokových soutěžích, pokud obsahují vodní příkop, musí být navíc jeden rozhodčí, který je členem sboru rozhodčích. Na Mistrovstvích, v soutěžích družstev a Velkých cenách na CSIOP musí být rozhodčí u vodního příkopu alespoň kandidát na mezinárodního rozhodčího
  - 4.1. Na závodech CSIOP musí být jeden zahraniční rozhodčí. Na závodech CSIP není nutné, aby byl zahraniční rozhodčí, ale doporučuje se to.
5. V drezuře musí být alespoň tři rozhodčí a ve všestrannosti pouze tři rozhodčí, ze kterých musí být alespoň jeden zahraniční na závodech CIP a alespoň dva na závodech CIOP.
6. Na Mistrovství drezury musí být pět rozhodčích a minimálně tři z nich musí být zahraniční.
7. O jmenování Stavitele parkuru a Technického delegáta viz pravidla jednotlivých disciplín
8. Kromě povinností, které ukládají Všeobecná pravidla, bude mít Technický delegát na Mistrovství pro pony a Mezinárodních závodech (pokud na nich Technický delegát je) povinnost a právo zkontrolovat, zda všechno vybavení je adekvátní, zda je chování účastníků správné a zda jsou sociální a výchovné funkce prováděny s největší péčí, vždy musí brát v úvahu podpora účastníků a výchovu nejlepšího sportovního ducha a fair play.
9. NÚ: Pro národní závody - kvalifikace rozhodčího vyplývá z jeho licence. Pro soutěže ve skoku stupně STP a vyšší musí být minimálně „specializovaný“ hlavní rozhodčí dané disciplíny a ostatní minimálně národní

rozhodčí. Ostatní oficiální osoby dle národních úprav všeobecných pravidel a pravidel jednotlivých disciplín.

Není-li stanoveno ve speciálních pravidlech soutěže jinak, tvoří základní sbor rozhodčích minimálně tři rozhodčí.

Doporučuje se při delegaci oficiálních osob přihlédnout vždy k čl. 11.2. těchto pravidel.

10. Pokud je člen jezdecké komise pony přítomen, musí mít akreditaci a přístup do prostorů stájí v souladu s Pravidly o bezpečnosti stájí FEI (Veterinární pravidla 1005.2 a Všeobecná pravidla 147).

## **ČLÁNEK 12: PASY**

1. Platí Všeobecná pravidla FEI (článek 137) a článek 1027 Veterinárních pravidel. Všichni pony musí být nositeli pasu FEI, není-li pas nutný, musí být pony registrovány u své NF.

## **ČLÁNEK 13: POTVRZENÍ O VELIKOSTI**

1. Platí Všeobecná pravidla FEI – článek 137 a Veterinární pravidla čl. 1043, 1044 a 1045.
2. Všechny pony, kteří soutěží na CH-EU-P, mohou být přeměřováni na místě před soutěží. Na různých závodech CIP lze také provést náhodné přeměrování.
3. Definice pony podle FEI je v souladu s Článkem 4. Nicméně pokud vezmeme v úvahu fakt, že se pony měří podle FEI v závodních podmínkách, nesmí pony, který je měřen při závodech, překročit výšku 150 cm bez podkov nebo 151 cm s podkovami, aby mohl být připuštěn k závodům.

**NÚ: národní úprava – stejné podmínky a tolerance platí i pro pony kategorie S, A – tolerance +2cm)**

4. Ostatní veterinární předpisy pro pony se řídí Veterinárními pravidly FEI v oblastech týkajících se očkování, identifikace pony, medicínské kontroly atd.
5. Veterinární prohlídky, kontroly atd. viz příloha D těchto pravidel.

## **ČLÁNEK 14: ROZPIS**

1. Organizační výbor musí poskytnout následující informace:
  - 1.1. Druh závodů
  - 1.2. Popis soutěže jednotlivců
  - 1.3. Ceny a trofeje, které budou uděleny
  - 1.4. Veterinární prohlídka (včetně potvrzení o velikosti viz článek 13.)
  - 1.5. Zda jsou či nejsou povolena loga (Všeobecná pravidla článek 135.)
  - 1.6. Seznam rozhodčích, Technický delegát, Stavitel parkuru, atd.
  - 1.7. Program soutěží
  - 1.8. Společenský program
  - 1.9. Ubytování vedoucího výpravy a soutěžících (v hotelu nebo soukromých rodinách)
  - 1.10. Opatření pro rodiče, včetně seznamu hotelů, kde se mohou ubytovat přímo a ne přes Organizační výbor
    - 1.11. Ubytování ošetřovatelů
    - 1.12. Ustájení pony
    - 1.13. Informace o místní dopravě
    - 1.14. Datum příjezdu a odjezdu. Mimo tato data nebudou placeny žádné výdaje
    - 1.15. Ostatní užitečné informace včetně potřeby pasu a víza, podnebí, typ potřebného oblečení atd.

- 1.16. Používání čtyřkolek nebo podobných motorizovaných vozidel je na kolbišti zakázáno vyjma prostorů, kde je to výslovně povoleno organizačním výborem/sborem rozhodčích na kolbišti.
2. Několik kopií rozpisů by mělo být zasláno všem NF, alespoň 8 týdnů před začátkem závodů a Mistrovství.

NÚ: 3. Pro národní závody viz Všeobecná pravidla a Pravidla jednotlivých disciplín.

## KAPITOLA IV – SKOKOVÁ PRAVIDLA PRO ZÁVODY A MISTROVSTVÍ

### ČLÁNEK 15: OBECNĚ

1. Pokud není níže uvedeno jinak, musí být skokové závody pony a Mistrovství vedeny v souladu s Pravidly pro skokové závody.

### ČLÁNEK 16: PŘEKÁŽKY

1. Na Mistrovstvích a závodech CSIOP se musí trať skládat z 10 až 12 překážek nevyžadující více než 15 skoků. Maximální počet kombinací smí být jeden dvojskok a jeden trojskok, nebo tři dvojskoky.
  - 1.1. Na jiných závodech nesmí trať překročit limity uvedené výše a měla by, pokud je to nutné, být změněna podle standardů účastníků se závodníků a pony.
2. Překážky musí být na pohled silné a působivé. Musí se vzít v úvahu, že pony jsou lehčí než koně a musí být schopni shodit překážku.
3. Na Mistrovstvích musí být maximální výška a šířka překážek, s výjimkou rozeskakování, následující:
  - 3.1. V soutěžích útěchy nesmí rozměry přesáhnout výšku 125 cm a šířku 140 cm (160 cm pro trojbradlí).
  - 3.2. V kvalifikačních soutěžích a Mistrovstvích družstev – výška 130 cm, šířka 140 cm (160 cm pro trojbradlí).
  - 3.3. Na Mistrovství jednotlivců – výška 135 cm, šířka 145 cm (160 cm pro trojbradlí).
4. Na závodech CSIOP nesmí maximální výška a šířka překročit rozměry pro danou soutěž uvedené pro Mistrovství.
  - 4.1. Na závodech CSIP jsou rozměry stejné, ale v prvních kolech se doporučuje výška 120 cm a šířka 130 cm.
  - 4.2. Na závodech CSIP s výměnnou koní nesmí výška v prvním kole překročit 120 cm.
5. Ve kterémkoliv rozeskakování mohou být u překážek (dle článku 246.1.) zvětšeny výška a šířka o max. 10 cm, ale výška nesmí nikdy překročit 140 cm a šířka 150 cm (160 cm pro trojbradlí).
6. Šířka vodního příkopu včetně odskokového prvku nesmí překročit 330 cm. Na Mistrovstvích a závodech CSIOP se doporučuje minimální šířka včetně odskokového prvku 300 cm.
7. Vzdálenost mezi překážkami v kombinacích musí být minimálně 7 m a maximálně 11 m.

NÚ: 8. Technické podmínky stavby parkurů v národních soutěžích – příloha F.

### ČLÁNEK 17: CVIČNÉ PŘEKÁŽKY

1. Překážky na opracovištích a cvičných plochách nesmí překročit rozměry, ať již výšku nebo šířku, pro dané kolo soutěže, na které se soutěžící připravují.

NÚ: pro národní soutěže viz skoková pravidla

2. Pro závodníky, kteří skáčou přes překážky, ale nepřipravují se tím na žádnou konkrétní soutěž, musí být dodržena maximální výška 135 cm a šířka 145 cm

NÚ: pro národní závody nesmí výška překážek překročit maximální výšku dle věku jezdce – viz Příloha F.

## ČLÁNEK 18: RYCHLOST

1. Rychlost pro všechny soutěže musí být 350 m/min.

NÚ: V národních soutěžích platí tabulka přílohy F.

## ČLÁNEK 19: ÚBOR A POZDRAV

1. Pokud je jezdec v sedle, musí mít ochrannou přilbu s tříbodovým uchycením.

NÚ: ochranná vesta je povinná pokud je jezdec v sedle, vestu nenahrazuje páteřní chránič!

2. Všichni závodníci musí pozdravit Sbor rozhodčích skloněním hlavy bez sundání přilby.
3. Tmavé nebo klubové sako. Bílé nebo světlehnědé jezdecké kalhoty nebo salónní jezdecké kalhoty a boty. Bílá košile a kravata nebo honební oblek. Ostruhy nejsou povinné, ale pokud jsou použity, ~~jsou povoleny pouze ostruhy tupé, kovové a max. 1,5 cm dlouhé~~ musí být vyrobeny z hladkého kovu. Jestliže obsahují dřík, nesmí být víc než 4 cm dlouhý, měřeno od boty ke konci dříku, a musí směřovat jen směrem k zádi, konec dříku musí být tupý. Jestliže je dřík zakřivený, ostruhy musí být nošeny jen s dříkem směřujícím dolů. Rowels (hvězdy, kulaté) nejsou povoleny. Hammer (kladívkové) ostruhy jsou povoleny za předpokladu, že splňují výše uvedené požadavky. Kovové nebo plastové "Impulsní" ostruhy s oblémi kuličkami z tvrdého plastu nebo kovu a slepé-falešné ostruhy bez dříku jsou povoleny. Maximální délka biče: 75 cm.

NÚ: Pro národní soutěže platí Článek 257. V národních soutěžích chapsy povoleny.

## ČLÁNEK 20: ZTRÁTA PŘILBY A UVOLNĚNÍ UPEVNŮVACÍHO ŘEMÍNKU

1. Soutěžící, který během svého parkuru ztratí přilbu nebo se mu uvolní řemínek, si jej musí nasadit a zapnout. Soutěžící není za toto penalizován, ani pokud sesedne, ale stopky nebudou při tomto úkonu zastaveny.
2. Soutěžící, který skočí překážku nebo se o to pokusí nebo projede cílem a má upevňovací řemínek nesprávně zapnut, bude vyloučen, pokud sbor rozhodčích nerozhodne, že soutěžící byl již tak blízko před skokem přes překážku nebo kombinaci překážek nebo projetí cílem, že již nebyl schopen zastavit před skokem nebo projetím cílem.

## ČLÁNEK 21: POSTROJ A KONTROLA

1. Tento článek platí od příjezdu do konce závodů nebo Mistrovství.
2. Povolené uzdění musí být dle udidel uvedených v příloze B- Dodatek V – Povolená udidla pro parkurové skákání  
Otěže musí být připojeny k udidlu nebo spojovací díl. Jsou povoleny pouze nezakázané průvlečné martingaly. Průvlečné otěže jsou povoleny na pracovišti. Pákové uzdění, roubíky, kapuce, ohlávky, oční clony a klapky nejsou povoleny.
3. Sbor rozhodčích může rozhodnout, že udidlo nebo ostruhy jsou abnormální nebo kruté, a proto nemohou být použity.
4. Jmenovaný komisař musí zkontrolovat každého ponyho před vstupem do kolbiště.  
Pro opracoviště platí stejná pravidla jako pro soutěžní kolbiště.

NÚ: V národních soutěžích platí Článek 155 a Článek 259. Pokud je jezdec na koni, musí mít na hlavě nasazenu tříbodovou ochranou přilbu a musí mít nasazenu ochrannou vestu.

## ČLÁNEK 22: KONTINENTÁLNÍ SKOKOVÁ MISTROVSTVÍ

### 1. Přihlášky

Po schválení Generálním sekretariátem FEI bude rozpis společně s pozvánkou zaslán hostitelskou NF všem příslušným NF kontinentu.

### 2. Družstva

2.1. Každá NF může přihlásit max. 1 družstvo skládající se z max. 6 soutěžících a 6 pony. Z nich je povolena cesta na Mistrovství 5 soutěžícím a 5 pony a 4 z nich start na Mistrovství.

2.2. Organizační výbor musí nabídnout pozvánku i vedoucímu družstvu, kterému budou dána stejné výsady jako soutěžícím.

### 3. Jednotlivci místo družstev

NF, která nemůže poslat kompletní družstvo, může přihlásit jednoho nebo dva jednotlivce s 1 pony pro každého.

4. NF mají právo poslat jednoho ošetřovatele na každé dva pony. Maximálně dva ošetřovatele na jedno družstvo.

5. Přihlášky by měly probíhat ve třech fázích v souladu se Všeobecnými pravidly

NÚ: pro národní závody viz Všeobecná pravidla.

### 6. Seznam startujících a startovní pořadí

Viz články 253. a 320.1. Článek 325.4. se netýká kvalifikačních soutěží.

7. Soutěže- formát – viz FEI skoková pravidla – Junioři článek 16.

Soutěže se uskuteční podle jedné ze dvou variant.

	Varianta „A“	Varianta „B“
<b>První den</b>	Trénink	Trénink První kvalifikační soutěž
<b>Druhý den</b>	První kvalifikační soutěž	Soutěž družstev (zároveň druhé kolo jednotlivců)
<b>Třetí den</b>	Soutěž družstev (zároveň druhé kolo jednotlivců) Soutěž útěchy	Volný den
<b>Čtvrtý den</b>	Soutěž útěchy (pokud se nekoná 3 den) Finále jednotlivců	Soutěž útěchy Finále jednotlivců

7.1. Zahajovací trénink se skládá z přibližně 8 překážek včetně kombinace. Každému jezdcovi je povoleno 90 sekund absolvování skoků. Úbor tréninkový, jezdecké kalhoty, boty, tříbodová helma povinná. Bez vyhodnocení pořadí – bez cen.

NÚ: povinná ochranná vesta.

### 7.2. Mistrovství FEI jednotlivců – kvalifikace pro Mistrovství jednotlivců

Otevřená všem soutěžícím – startovní pořadí provedeno losem bez ohledu na národnost.

Tabulka A Článek 238.2.1.; Vyloučený závodník dostane o dvacet trestných bodů více než jezdec s nejhorsím umístěním v příslušném kole.

### 7.3. Mistrovství družstev – (zároveň druhé kolo mistrovské soutěže jednotlivců)

7.3.1. Soutěž družstev probíhá ve dvou kolech podle tab. A

### 7.4. Soutěž útěchy



Otevřeno všem soutěžícím, kteří nestartují ve finále mistrovství. Tato soutěž je rozhodována podle tabulky A na čas (článek 238.2.2). Také článek 7.5.1.

## 7.5. Mistrovství družstev

7.5.1. V zájmu sportu, kdykoliv po soutěži Mistrovství jednotlivců a před losem pro Mistrovství družstev, pokud sbor rozhodčích rozhodne, že účast není vhodná pro blaho družstva nebo jejich pony, může po konzultaci s příslušným vedoucím družstva vyřadit družstvo z Mistrovství družstev a umístit jej do druhé soutěže.

## 7.6. Klasifikace družstev

7.6.1. Klasifikace se určí sečtením trestných bodů tří nejlepších soutěžících každého družstva v každém kole Mistrovství družstev,

7.6.2. V případě rovnosti mezi družstvy na prvním, druhém a/nebo třetím místě je nutné rozeskakování na čas. V případě dvou rozeskakování by mělo být rozeskakování pro třetí místo před rozeskakováním pro první a druhé místo (článek 16.5.)

7.6.3. Ostatní družstva budou umístěna podle jejich součtu trestných bodů v obou kolech; v případě rovnosti trestných bodů jsou na stejném místě.

8. Překážky a tratě – viz článek 16.

## 9. Rozhodčí a technický delegát

Prezident sboru rozhodčích a technický delegát musí být jmenováni jezdeckou komisí FEI. Jejich jmenování, stejně jako členů sboru rozhodčích, musí být podle Všeobecných pravidel a v souladu s článkem 11. těchto pravidel. [NÚ 11.9.](#)

## 10. Odvolací komise

Složení odvolací komise a jmenování předsedy a členů musí splňovat požadavky Všeobecných pravidel. Odvolací komise není pro CSIP povinná.

## 11. Veterinární komise

Složení veterinární komise a jmenování předsedy a členů musí splňovat požadavky uvedené ve Veterinárních pravidlech (článek 1008.).

## 12. Ceny a suvenýry

Udělování cen a suvenýrů musí splňovat podmínky uvedené v článku 9. těchto pravidel.

13. Ve všech případech nepopsaných těmito pravidly rozhodne sbor rozhodčích (v duchu Všeobecných pravidel a Pravidel pro skokové závody) tak, aby byla zachována spravedlivá klasifikace pro Mistrovství.

**NÚ: MČR dle schválených STP pro daný rok.**

## 14. Pády

První pád jezdce nebo pony vylučuje jezdce ze soutěže. To se týká soutěží Mistrovství a soutěží Poháru národů.

Jezdec se může přesto zúčastnit druhého kola soutěže Poháru národů. Pod podmínkou, že jim oficiální doktor a Sbor rozhodčích udělí souhlas. Vyloučený závodník dostane o dvacet trestných bodů více než jezdce s nejhorsím umístěním v příslušném kole.

## **ČLÁNEK 23: ZÁVODY JINÉ, NEŽ MISTROVSTVÍ**

### 1. Závody CSIOP

1.1. Rozpis musí obsahovat soutěž družstev a Velkou cenu v souladu s článkem 238 nebo článkem 273.3.1.,3.2. nebo 3.3. Organizační výbor může se svolením FEI pozvat další jezdce z pořadatelské země.

1.2. Pro subjekty uvedené v odstavci 2., pro závody CSIOP platí příslušná opatření uvedená v článku 22.

### 2. Závody CSIP a CSIOP, jiné než Mistrovství

- 2.1. Pokud se konají oficiální a neoficiální soutěže družstev, musí probíhat co nejvíce v souladu s článkem 264.
- 2.2. Bez rozeskakování pro první místo v soutěži družstev nebo jednotlivců, pokud není v pravidlech nebo rozpise uvedeno jinak.
- 2.3. Organizační výbor by neměl mít pocit, že je vázán řídit se programem soutěží předepsaných pro Mistrovství, ale doporučuje se mu změnit rozpis tak jak uváží, že je nejlepší pro dané závody (zajímavý pro soutěžící a zábavný pro diváky), musí se zachovat podmínky uvedené v odstavci 1.1. výše (CSIOP).
- 2.4. Pozornost by se měla věnovat jak soutěžím podle Článku 238 tak soutěžím podle tabulky C a zvláštním soutěžím uvedených v Článku 265 až 271. Nejsou povoleny soutěže podle Článku 262.2 (Puissance) a Článku 262.3 a 262.3.
- 2.5. Pokud jsou k dispozici přírodní překážky, může být organizována soutěž nazvaná „Pony derby“, podle článku 277., ale bez uvedené délky tratě. Tato soutěž je jednokolová, probíhá dle tabulky A nebo C, s jedním rozeskakováním na zkrácené trati (článek 16.5.).
- 2.6. Mohou být organizovány soutěže pro chlapce a dívky (mimo Mistrovství)

2.7. Pony handicap – soutěž, která probíhá na parkuru pro více kategorií pony (S, A, B). Pro každou kategorii musí být upravena výška, šířka překážek a vzdálenosti v kombinacích a distancích dle technických podmínek stavby parkurů pony. Stanovený čas je podle kategorie A.

Aby tyto soutěže mohly být považovány za klasické a mohly být použity pro kvalifikace, musí tyto podmínky bezesbýtku splňovat. Startovní listinu je nutno rozdělit do skupin podle výškových kategorií pony. Rozeskakování proběhne buď celé po skončení všech startujících, nebo po dojetí dané výškové kategorie po úpravě překážek, nebo vždy po dojetí následující výškové kategorie.

Musí být oznámeno pořadatelem před začátkem soutěže, jak bude rozeskakování realizováno. V této soutěži je vyhlášen společný, jediný výsledek (pořadí) bez rozlišení zúčastněných kategorií.

2.8. Národní závody a soutěže se řídí Skokovými pravidly, pokud není v těchto pravidlech stanoveno jinak.

### 3. Pády

Viz Článek 22.14.

## KAPITOLA V - PRAVIDLA PRO DREZURNÍ ZÁVODY PONY A MISTROVSTVÍ

### ČLÁNEK 24: OBECNĚ

Drezurní závody pony a Mistrovství musí probíhat v souladu s Drezurními pravidly, pokud není níže uvedeno jinak. Je povoleno startovat velkým koním společně v soutěžích pro pony, pokud to stanoví rozpis.

### ČLÁNEK 25: OBDÉLNÍK

Mezinárodní soutěže drezury pony se konají v obdélníku 20x60 m **NÚ: pro národní soutěže i 20x40 m**, doporučuje se pískový obdélník. Pokud je to možné, mělo by být opracoviště stejného složení a rozměrů, jako soutěžní obdélník.

**NÚ: Při všech soutěžích (úlohách) vypsanych pro pony je povinný uzavřený vjezd do obdélníku v A.**

### ČLÁNEK 26: DREZURNÍ ÚLOHY

Následující drezurní úlohy se používají na mezinárodních závodech a Mistrovstvích:

- |                           |                                  |
|---------------------------|----------------------------------|
| - Úvodní soutěž           | Preliminary Competition Test     |
| - Mistrovství družstev    | Team FEI Championship Test       |
| - Mistrovství jednotlivců | Individual FEI Championship Test |
| - Volná sestava           | Pony Riders Freestyle Test       |

Tyto úlohy jsou uvedeny v příloze A, dodatek I – IV těchto pravidel

**NÚ: národní úlohy - příloha G.**

Tyto úlohy jsou na [www.horsesport.org](http://www.horsesport.org), [www.ponyeuweb.cz](http://www.ponyeuweb.cz).

Všechny tyto úlohy se musí jet na závodech a Mistrovství celé z paměti.

**NÚ: v národních soutěžích – čl. NÚ 421.8.**

Stanoví-li se rozpisem MČR, mohou být úlohy FEI-pony čtené.

### ČLÁNEK 27: VÁHA

Žádné omezení

### ČLÁNEK 28: ÚBOR

Tmavé nebo klubové sako. Bílé nebo béžové jezdecké kalhoty nebo salónní jezdecké kalhoty, bílá košile a kravata či plastron nebo honební úbor, přilba. Musí se nosit rukavice. Jezdecké boty. **NÚ: V národních soutěžích jsou povoleny chapsoy.** Cylinder nebo buřinka nejsou povoleny. Při soutěži se nesmí používat bič jakéhokoliv druhu. Jeden bič o maximální délce **1 metru** je ale povolen při opracování **NÚ: a v národních soutěžích.** Ostruhy nejsou povinné, ale pokud jsou nošeny, musí být tupé, kovové a ne delší než **3,5 cm**. **V národních úlohách jsou povoleny ostruhy ne delší než 1,5 cm, FEI úlohy ne delší než 3,5 cm.** Ostruhy s kolečkem nejsou povoleny. **Pokud je jezdec na koni, musí mít na hlavě nasazenou tříbodovou ochranou helmu.** **NÚ: pro národní soutěže článek 427.3**

Specifikace užití ochranné pokrývky hlavy dle čl. 427 DP.

## ČLÁNEK 29: POSTROJE

1. Musí se používat sedlo anglického typu. Pony musí mít vždy uzdečku (viz Příloha B) s irským, hannoverským, mexickým (zkříženým) nebo anglickým nánosníkem. Chrániče uší jsou povoleny jen jako skutečná ochrana koně proti hmyzu a to pouze v krajních případech a dle úvahy hlavního rozhodčího/technického delegáta. Chrániče musí být diskrétní a nesmí zakrývat koni oči.
2. Stihlové udidlo musí být z kovu nebo tvrdého plastu a může být pokryto gumou. Gumové stihlo je povoleno. Pákové uzdění, hackamoory nejsou povoleny. Minimální průměr 10 mm.
3. Kontrola postrojů  
Jmenovaný komisař musí zkontrolovat postroj každého pony před vstupem do kolbiště nebo před začátkem úlohy.  
Při drezurních zkouškách se musí velmi obezřetně kontrolovat udidlo. Mělo by se kontrolovat ihned po zkoušce. Pokud by se v takovém případě ukázalo, že je udidlo nepřípustné, závodník bude vyloučen. Články 428.1, 428.2, 428.3 a 428.4 Drezurních pravidel musí být dodrženy.

## ČLÁNEK 30: KONTINENTÁLNÍ DREZURNÍ MISTROVSTVÍ A ZÁVODY CDIOP

1. Přihlášky  
Po schválení Generálním sekretariátem FEI bude rozpis, společně s pozvánkou, zaslán hostitelskou NF všem příslušným NF kontinentu.
2. Družstva  
Každá NF může přihlásit max. 1 družstvo skládající se z max. 4 soutěžících a 4 pony. Z nich je povolena cesta na Mistrovství 4 soutěžícím a 4 pony a z nich 4 start na Mistrovství. Náhradníci nejsou povoleny.  
Organizační výbor musí nabídnout pozvánku i vedoucímu družstvu a veterinárnímu lékaři týmu, kterým budou dána stejná privilegia jako soutěžícím.
3. Jednotlivci místo družstev  
NF, která nemůže poslat kompletní družstvo, může přihlásit jednoho nebo dva jednotlivce s 1 pony pro každého.
4. NF jsou oprávněny poslat jednoho ošetřovatele pro každého pony, max. však čtyři ošetřovatele pro družstvo.
5. Přihlášky by měly probíhat ve třech fázích v souladu se Všeobecnými pravidly.  
Přihlášky ke startu a startovní pořadí. Losování startovního pořadí v drezúře se řídí článkem 425.3 Drezurních pravidel FEI.
6. Soutěže  
Závody by měly obsahovat úvodní drezurní soutěž (Preliminary Competition Test). Start v této soutěži by měl být na uvážení vedoucích družstva. V případě, že se úvodní drezurní soutěž neuskuteční musí mít jezdci možnost seznámení se soutěžním obdelníkem před startem soutěží týmů (Team FEI Championship Test)
7. A, Mistrovství družstev -
  - 7.1. A1. Drezurní úloha družstev – Team FEI Championship Test  
Úloha povinná pro všechny startující jezdce.
8. B. Mistrovství jednotlivců  
Drezurní úloha jednotlivců - Individual FEI Championship Test  
Drezurní volná sestava - Pony Riders Freestyle Test  
B1. Mistrovství jednotlivců (Individual FEI Championship Test) je úloha otevřená pro všechny jednotlivce i všechny 4 jezdce týmů,

B2. Volná sestava (Pony Riders Freestyle Test) – úloha otevřená pro **18** nejlepších jezdců soutěže B1, včetně těch kteří se dělí o **18** místo – maximálně 3 jezdci z jedné země. V případě rovnosti procent ve volné sestavě rozhodují o lepším umístění vyšší umělecké známky.

V soutěži jednotlivců nedochází k žádnému sčítání procent ze soutěží družstev a jednotlivců.

Všechny soutěže začínají od (0).

V případě onemocnění pony / jezdce je umožněn start další dvojici dle pořadí. (Drezurní pravidla čl.424)

Soutěž týmů a soutěž jednotlivců se koná dle Drezurních pravidel – kapitola II. S výjimkou případů uvedených v této kapitole.

9. Všechny úlohy FEI se jezdí výhradně z paměti.

Program Mistrovství:

Den 1. – 2. Drezurní úloha družstev – Team FEI Championship Test – povinná pro všechny startující

Den 3. – 4. Drezurní úloha jednotlivců - Individual FEI Championship Test – povinná

pro všechny startující

Den 5. Volná sestava - Pony Riders Freestyle Test – pro **18** nejlepších jezdců z jednotlivých úloh.

Losování startovního pořadí:

A1 – soutěž družstev – Drezurní pravidla čl. 425.3

B1 – soutěž jednotlivců – Drezurní pravidla 425.2.1.

B2 – volná sestava – Drezurní pravidla 425.5

10. Klasifikace družstev – Drezurní pravidla čl. 452

11. Klasifikace jednotlivců - Drezurní pravidla čl. 452

12. Sbor rozhodčích a Technický delegát - Drezurní pravidla čl. ~~437~~, 447.

13. Odvolací komise – Drezurní pravidla čl. ~~439, 448~~ 447

14. Veterinární komise – Veterinární pravidla

15. Ceny a suvenýry

Vyhrazení cen a suvenýrů musí splňovat podmínky uvedené v článku 9. těchto pravidel.

Medaile: Medaile budou uděleny prvním třem týmům v soutěži družstev a prvním třem jednotlivcům v soutěži jednotlivců.

16. Různé

Ve všech případech nepopsaných současnými pravidly rozhodne sbor rozhodčích (pod vedením Všeobecných pravidel a Drezurních pravidel) tak, aby byla zachována spravedlivá klasifikace pro Mistrovství ( MČR dle schválených STP pro příslušný rok).

## KAPITOLA VII – VŠESTRANNOST A MISTROVSTVÍ

### ČLÁNEK 31: OBECNĚ

S výjimkou Mistrovství (viz Článek 37) se soutěže Všestrannosti pony (CCIP1\* a 2\*) řídí Pravidly pro všestrannost pro CIC a CIM, pokud jde o jmenování oficiálních funkcionářů, odvolací komisi, sled zkoušek, bezpečnost stájí a prohlídka pony. Doporučuje se, aby se při CCIP2\* pony prohlíželi před drezurní zkouškou a taktéž před skokovou zkouškou, pokud je to v rámci úloh konečná zkouška.

NÚ: Technické podmínky národních soutěží všestrannosti pony – příloha H). V národních soutěžích všestrannosti mohou startovat jezdci na pony od začátku roku, ve kterém dosáhnou 10 let věku do konce roku, kdy dosáhnou 16 let věku.

### ČLÁNEK 32: DEFINICE A ÚROVNĚ

Mezinárodní všestrannost pro pony je rozlišena svou úrovní. Úroveň je určena počtem hvězdiček. Úrovně hvězdiček pro všestrannost pony jsou:

Jednohvězdičkové: úvod do všestrannosti pony pro závodníky a pony.

Dvouhvězdičkové: (úroveň evropského mistrovství pony) pro závodníky a pony se zkušenostmi.

Mistrovství musí být závod jednotlivců a družstev.

Pro účast na mistrovství pony (FEI) by dvojice jezdec-pony měla úspěšně dokončit minimálně CCIP2, CC1\*, nebo CIC1\*.

NÚ: včetně národních úprav uvedených v příloze H.

### ČLÁNEK 33: VÁHA

Žádné omezení.

### ČLÁNEK 34: TECHNICKÁ PRAVIDLA - ÚBOR

Pokud je jezdec v sedle, musí mít ochrannou přilbu s tříbodovým uchycením. Pro bezpečnost jezdce, který má dlouhé vlasy, musí mít tyto pod helmou případně chráněné sítkou na vlasy.

#### Biče (537.1.2)

Trénink (výcvik): Bič nesmí být delší než 120 cm, včetně jeho ukončení, včetně jeho použití a nošení kdykoliv, ale jen při jízdě na rovině-nesmí být překonávána žádná bariera ani kavaleta na zemi, ani terénní nerovnosti. Při skákání jakýkoliv překážek a to i před terénní jízdou nebo skokovou zkouškou bič držený jezdcem nesmí být zatížen závažím na jeho koncem a nesmí být delší než 75 cm.

Kondiční kontrola: při kontrole smí soutěžící, chce-li, nést bič

Drezurní zkouška: bič není povolen v obdélníku.

Terénní a skoková zkouška: Bič nesený při terénní zkoušce anebo při skokové zkoušce nesmí být zatížen na svém konci a nesmí být delší než 75 cm

#### Ostruhy (537.1.3.)

- a) Ostruhy nejsou povinné pro všechny tři zkoušky. Ostruhy schopné zranit koně jsou zakázány. Ostruhy musí být z hladkého materiálu (kov nebo plast). Jestliže obsahují dřík, nesmí být víc než 4 cm dlouhý (měřeno od boty ke konci dříku) a musí směřovat jen směrem k zádi. Konec dříku musí být tupý, aby předešel zranění koně. Jestli dřík je zakřivený, ostruhy musí být nošeny jen s dříkem směřujícím dolů. Kovové nebo plastové ostruhy, s oblými kuličkami z tvrdého plastu nebo kovu ("Impulsní" ostruha). a „Slepé ostruhy“ bez dříku jsou povoleny.

b) Rowels (hvězdy, kulaté) nejsou dovoleny

**Drezurní zkouška:** Tmavé nebo klubové sako. Bílé nebo béžové jezdecké kalhoty nebo salónní jezdecké kalhoty, bílá košile a kravata či plastron nebo honební úbor, přilba. Musí se nosit rukavice. Jezdecké boty. Cylindr nebo buřinka nejsou povoleny. Při soutěži se nesmí používat bič jakéhokoliv druhu.

NÚ: V národních soutěžích jsou povoleny chapsy.

**Terénní zkouška:** jsou povoleny dlouhé jezdecké kalhoty,  
Ochrana zad je povinná.

NÚ: ochranná vesta a zdravotní průkaz jsou povinné.

**Skoková zkouška:** článek 19.1., 19.2., 34 (bič, ostruhy) +

NÚ: ochranná vesta je povinná pokud je jezdec v sedle, vestu nenahrazuje páteřní chránič!

## ČLÁNEK 35: POSTROJE

**Drezura:** Článek 29

**Skoky:** Článek 21

### Terénní zkouška – Cross -country

1. Typ postrojů je volitelný s výjimkou jakéhokoliv typu klapek, které jsou zakázány. Jsou povoleny pouze průběžný nebo irský martingal. Otěže musí být spojeny s udidlem. Gag je povolen. Hakamore není povoleno. Z bezpečnostních důvodů třmen a třmenový řemen musí volně viset z třmenového zámku a z vnější strany bočnice. Nesmí být žádné další omezení nebo dodatky dalšího druhu.

Stejná pravidla pro postroje platí pro opracoviště i pro závodníště.

NÚ: pro národní soutěže je povolen pouze průběžný martingal, gag není povolen.

2. Kontrola postrojů:

Jmenovaný komisař musí zkontrolovat postroj každého pony před vstupem na kolbiště nebo před zahájením zkoušky terénní zkoušky.

V drezurní zkoušce musí být kontrola udidla provedena s maximální opatrností. Pokud o to závodník požádá, může být udidlo zkontrolováno ihned po skončení zkoušky. Jestliže není shledáno udidlo dostatečně volné, může být soutěžící vyloučen.

## ČLÁNEK 36: SOUTĚŽE

1. **Drezurní zkouška** – jedno a dvou hvězdičkové

Stejná pravidla platí pro jedno i dvouhvězdičkové závody.

Drezurní zkouška všestrannosti pro dvouhvězdičkové a jednohvězdičkové pony jsou k dispozici na [www.horsesport.org](http://www.horsesport.org)

CCI/CIC 1\*A – jednohvězdičkové CCIP1\*,

CCI/CIC 1\*B – dvouhvězdičkové CCIP2\*.

2. **Terénní zkouška**

~~Stejná pravidla a směrnice platí pro jednohvězdičkové a dvouhvězdičkové zkoušky, avšak trať pro jednohvězdičkové závody by měla být vytvořena s ohledem na záměr jednohvězdičkové zkoušky, tj. uvést pony a jezdce na jejich první jednohvězdičkový mezinárodní závod.~~

~~V podstatě musí být překážky příjemnější než pro dvouhvězdičkové závody s akceptovatelným počtem alternativ.~~

Pony – terénní zkouška	Pony P1	Pony P2
<b>Výšky</b>		
Pevné	1.00 m	1.05 m
Proutí	1.20 m	1.25 m
<b>Šířky max.</b>		
Šířka nejvyšší bod	1.20m	1.30 m
Šířka základny	1.70 m	1.90 m
Šířka bez výšky příkop	2.00 m	2.50 m
Max doskok	1.35 m	1.45 m

### Terénní zkouška - rychlost – počet skoků

	Délka (m)		Počet skoků		Rychlost (m/min)		Výška překážek	
	Min.	Max	Min.	Max.	Min.	Max.	Min.	Max.
<b>Pony P1</b>	2300	3000	20	25	450	500	100	120
<b>Pony P2</b>	2700	3700	25	30	500	520	100	120

**Pro mistrovství by vzdálenost a rychlost měla být maximální povolená.**

### Překážky – Rozměry a typy

- Bulfinče nejsou povoleny. ~~Maximální výška živého plotu je 1,3 m za předpokladu, že lze vrcholem plotu lehce proniknout.~~
- Bounce fences (kombinace přímých překážek bez doskoku) jsou povoleny, ale nesmí vést do vody, vzdálenost musí odpovídat pony včetně obtížnosti.
- Výška dopadu na doskokové straně překážek nebo překážek, které jsou skákány jako ski jump nesmí nikdy přesáhnout 1,45 m. Max. počet takovýchto překážek je 2. Počet překážek, u kterých je výška dopadu menší než 1,45 m určí technický delegát.

### 3. Skoková zkouška

~~Pro jednohvězdičkové a dvouhvězdičkové závody platí stejná pravidla.~~

~~Kurz by měl být dlouhý 400 až 500 m s maximálně 11 překážkami a 13 skoky s výškou do 1,10 m a maximální šířkou do 1,35 m. Na trati musí být alespoň jeden dvojskok. Rychlost: 350 metrů za minutu.~~

Skoková zkouška	Pony P1	Pony P2
Překážky		
Výška	1.05 m	1.10 m
Šířka oxerů	1.20 m	1.25 m
Šířky trojbradlí	1.40 m	1.50 m
Délka kurzu	Max. 500 m.	Max. 500 m.
Rychlost	350 m /min	350 m / min.
Překážky / skoky	10 - 11 / 13	10 – 11 / 14



## **ČLÁNEK 37: KONTINENTÁLNÍ MISTROVSTVÍ PONY VŠESTRANNÉ ZPŮSOBILOSTI A ZÁVODY CCIOP**

Kontinentální Mistrovství se uskuteční každý rok, pokud je to možné během hlavních školních prázdnin.

### **Družstva**

Každá NF může přihlásit do mistrovské soutěže družstev jedno družstvo s max. 4 soutěžícími a 4 pony.

Povolena jsou družstva o třech soutěžících. NF, které nemohou vyslat tým, mohou vyslat jednoho nebo dva soutěžící, každý s jedním pony.

Každá NF (včetně hostitelské) může vyslat k týmu i dva jednotlivce, kteří se mohou zúčastnit Mistrovství jednotlivců.

Organizační výbor musí zaslat své pozvánky vedoucím výprav a veterinářům, kterým budou dána stejná privilegia jako soutěžícím.

### **Ošetřovatelé**

NF jsou oprávněny vyslat jednoho ošetřovatele pro každé 2 pony, max. však 3 ošetřovatele za družstvo.

### **Soutěže**

Mistrovství bude probíhat jako CCIP 2\* soutěže.

### **Rozhodčí a technický delegát**

Prezident sboru rozhodčích a členové sboru rozhodčích, TD a zahraniční veterinární delegát musí být jmenován FEI. Ostatní funkcionáře jmenuje organizační výbor. Organizačnímu výboru se doporučuje, aby oficiální osoby, byly osoby, které mají zkušenosti ze závody pony.

### **Výlohy**

Článek 8 těchto pravidel.

### **Ceny**

Článek 9 těchto pravidel.

## **KAPITOLA VII – SPŘEŽENÍ**

### **ČLÁNEK 38: SPECIFIKACE**

Specifikace pro disciplínu spřežení pro pony jsou řízeny Pravidly pro spřežení.

## PŘÍLOHA A

### DODATEK I - DREZURNÍ ÚLOHA FEI PONY ÚVODNÍ 2012

informativní čas 5'30

minimální věk pony: 6 let

		cvik	známka	koef	
1.	<b>A</b> <b>X</b> <b>XC</b>	vjezd shromážděným cvalem stát - nehybnost - pozdrav shromážděným klusem vchod shromážděný klus	10		Kvalita chodů, zastavení a přechody. Rovnost. Přílnutí a poloha zátylku.
2.	<b>C</b> <b>MXK</b> <b>KAF</b>	na pravou ruku střední klus shromážděný klus	10		Pravidelnost, pružnost, rovnováha, angažovanost zádě, prodloužení kroků a rámce.
3.	<b>FB</b>	dovnitř plec - vlevo	10		Pravidelnost a kvalita klusu, ohnutí a konstantní úhel. Shromáždění, rovnováha a plynulost.
4.	<b>B</b>	kruh vlevo / průměr 8m/	10		Pravidelnost a kvalita klusu, shromáždění a rovnováha. Ohnutí, velikost a tvar kruhu.
5.	<b>BG</b> <b>G</b> <b>C</b>	poloviční překrok vlevo přímo na levou ruku	10	<b>2</b>	Pravidelnost a kvalita klusu, stejněměrné ohnutí, shromáždění, rovnováha, plynulost.
6.	<b>HXF</b> <b>F</b>	prodloužený klus shromážděný klus	10		Pravidelnost, pružnost, energie zádě, překračování. Prodloužení rámce. Odlišení od středního klusu.
7.	<b>FA</b>	přechod v H a F shromážděný klus	10		Zachování rytmu, plynulost, přesné a měkké provedení přechodů. Změna rámce.
8.	<b>A</b>	stát - nehybnost 4 kroky zpět a ihned shromážděným klusem vchod	10		Kvalita zastavení a přechodů. Prostupnost, plynulost, rovnost. Přesnost počtu diagonálních kroků.
9.	<b>KE</b>	dovnitř plec vpravo	10		Pravidelnost a kvalita klusu, ohnutí a konstantní úhel. Shromáždění, rovnováha a plynulost.
10.	<b>E</b>	kruh vpravo / průměr 8m/	10		Pravidelnost a kvalita klusu, shromáždění a rovnováha. Ohnutí, velikost a tvar kruhu.
11.	<b>EG</b> <b>G</b>	poloviční překrok vpravo přímo	10	<b>2</b>	Pravidelnost a kvalita klusu, stejněměrné ohnutí,

	<b>C</b>	na pravou ruku			shromáždění, rovnováha, plynulost.
12.	<b>mezi C-M</b> <b>M</b> <b>mezi G -H</b>	střední krok obrat vpravo shromážděný krok a poloviční pirueta vpravo, střední krok	10		Pravidelnost, aktivita, shromáždění, velikost, postavení a ohnutí v poloviční piruetě. Tendence kupředu a zachování čtyřtaktu.
13.	<b>mezi G-M</b>	shromážděný krok a poloviční pirueta vlevo, střední krok k H	10		Pravidelnost, aktivita, shromáždění, velikost, postavení a ohnutí v poloviční piruetě. Tendence kupředu a zachování čtyřtaktu.
14.		střední krok mezi C a M do do H	10		Pravidelnost, pružnost, hřbetu, aktivita, zkrácení a zvýšení kroků, nesení se.
15.	<b>HSXP</b>	prodloužený krok	10	<b>2</b>	Pravidelnost, pružnost hřbetu, aktivita, překračování, volnost v plecích, vytažení krku za udidlem
16.	<b>PFA</b>	střední krok	10		Pravidelnost, pružnost, hřbetu, aktivita, zkrácení a zvýšení kroků, nesení se.
17.	<b>A</b> <b>AV</b>	shromážděný cval vpravo shromážděný cval	10		Přesné provedení a plynulost přechodu. Kvalita cvalu
18.	<b>V</b> <b>VE</b>	kruh vpravo / průměr 8m/ shromážděný cval	10		Pravidelnost a kvalita cvalu, shromáždění a rovnováha. Ohnutí, velikost a tvar kruhu.
19.	<b>E</b> <b>X</b> <b>B</b>	obrat vpravo jednoduchá změna cvalu obrat vlevo	10		Přesnost, plynulost a rovnováha obou přechodů v jednoduché změně. 3-5 zřetelných kroků. Kvalita cvalu.
20.	<b>R</b> <b>RMCH</b>	kruh vlevo / průměr 8m/ shromážděný cval	10		Pravidelnost a kvalita klusu, shromáždění a rovnováha. Ohnutí, velikost a tvar kruhu
21.	<b>HP</b> <b>P</b>	střední cval shromážděný cval	10		Kvalita cvalu, prodloužení skoků a rámce. Rovnováha, tendence vzhůru, rovnost. Kvalita přechodu.
22.	<b>PFA</b>	kontracval	10		Kvalita a shromáždění kontracvalu. Nesení se, rovnováha, rovnost
23.	<b>A</b>	jednoduchá změna cvalu	10	<b>2</b>	Přesnost, plynulost a rovnováha obou přechodů v jednoduché změně. 3-5 zřetelných kroků. Kvalita cvalu.
24.	<b>AKV</b> <b>VR</b> <b>R</b>	shromážděný cval střední cval shromážděný cval	10		Kvalita cvalu, prodloužení skoků a rámce. Rovnováha, tendence vzhůru, rovnost. Kvalita přechodů

25.	<b>RMC</b>	kontracval	10		Kvalita a shromáždění kontracvalu. Nesení se, rovnováha, rovnost
26.	<b>C</b>	jednoduchá změna cvalu	10	<b>2</b>	Přesnost, plynulost a rovnováha obou přechodů v jednoduché změně. 3-5 zřetelných kroků. Kvalita cvalu.
27.	<b>HK</b> <b>K</b>	prodloužený cval shromážděný cval	10		Kvalita cvalu, kmih, prodloužení skoků a rámce. Rovnováha, tendence vzhůru, rovnost. Odlišení od středního cvalu.
28.	<b>KA</b>	přechod v H a K shromážděný cval	10		Přesné, měkké provedení obou přechodů.
29.	<b>A</b> <b>X</b>	ze středu stát - nehybnost - pozdrav	10		Kvalita chodu, zastavení a přechod. Rovnost. Přilnutí a poloha zátylku.
	Opustit obdélník v A krokem na dlouhé ořeži				
Celkem			<b>340</b>		

### Společná známka

1.	Chody (volnost a pravidelnost)	10	<b>1</b>
2.	Kmih (pohyb vpřed, pružnost kroků, pružnost hřbetu a aktivita zádě)	10	<b>1</b>
3.	Poslušnost (pozornost a důvěra, harmonie, lehkost a klid pohybů, přijetí přilnutí a lehkost předku koně)	10	<b>2</b>
4.	Sed jezdce, správnost a účinnost pomůcek	10	<b>2</b>
	celkem	<b>400</b>	

Odečteno - chyby a omyly

1. omyl - 2 body

2. omyl - 4 body

3. omyl - vyloučení

## DODATEK II - DREZURNÍ ÚLOHA FEI PONY DRUŽSTVA 2012

informativní čas 5'30

minimální věk pony: 6 let

		cvik	známka	koef	
1.	<b>A</b> <b>X</b> <b>XC</b>	vjezd shromážděným cvalem stát - nehybnost - pozdrav shromážděným klusem vchod shromážděný klus	10		Kvalita chodů, zastavení a přechody. Rovnost. Přilnutí a poloha zátylku.
2.	<b>C</b> <b>RK</b> <b>KAF</b>	na pravou ruku střední klus shromážděný klus	10		Pravidelnost, pružnost, rovnováha, angažovanost zádě, prodloužení kroků a rámce. Oba přechody
3.	<b>FB</b>	dovnitř plec - vlevo	10		Pravidelnost a kvalita klusu, ohnutí a konstantní úhel. Shromáždění, rovnováha a plynulost.
4.	<b>BX</b> <b>XE</b>	půlkruh kruh vlevo / průměr 10m/ půlkruh kruh vpravo / průměr 10m/	10		Pravidelnost a kvalita klusu, shromáždění a rovnováha. Ohnutí, velikost a tvar půlkruhů.
5.	<b>EG</b> <b>G</b> <b>C</b>	poloviční překrok vpravo přímo na pravou ruku	10	<b>2</b>	Pravidelnost a kvalita klusu, stejněměrné ohnutí, shromáždění, rovnováha, plynulost.
6.	<b>mezi C-M</b> <b>M</b>	střední krok obrat vpravo	10		Pravidelnost, pružnost hřbetu, aktivita ve středním kroku. Střední prodloužení kroků a rámce
7.	<b>mezi G-H</b>	shromážděný krok poloviční pirueta vpravo středním krokem vchod	10		Pravidelnost, aktivita, shromáždění, velikost, postavení a ohnutí v poloviční piruetě. Tendence kupředu a zachování čtyřtaktu.
8.	<b>mezi G-M</b>  <b>GHS</b>	shromážděný krok poloviční pirueta vlevo pokračovat středním krokem střední krok	10		Pravidelnost, aktivita, shromáždění, velikost, postavení a ohnutí v poloviční piruetě. Tendence kupředu a zachování čtyřtaktu.
9.		střední krok z G do prodlouženého kroku v S	10		Pravidelnost, pružnost hřbetu, aktivita, překračování, volnost v plecích
10.	<b>SP</b>	prodloužený krok	10	<b>2</b>	Pravidelnost, pružnost hřbetu, aktivita, překračování, volnost v plecích, vytažení krku za udidlem.
11.	<b>PF</b> <b>F</b> <b>FAK</b>	střední krok přechod do shromážděného klusu shromážděný klus	10		Kvalita obou chodů. Přechody v P a F
12.	<b>KE</b>	dovnitř plec vpravo	10		Pravidelnost a kvalita klusu, ohnutí a konstantní úhel. Shromáždění, rovnováha a plynulost.
13.	<b>EX</b> <b>XB</b>	půlkruh kruh vpravo / průměr 10m/ půlkruh kruh vlevo / průměr 10m/	10		Pravidelnost a kvalita klusu, shromáždění a rovnováha. Ohnutí, velikost a tvar půlkruhů.
14.	<b>BG</b> <b>G</b> <b>C</b>	poloviční překrok vlevo přímo na levou ruku	10	<b>2</b>	Pravidelnost a kvalita klusu, stejněměrné ohnutí, shromáždění, rovnováha, plynulost.
15.	<b>HXF</b> <b>F</b>	prodloužený klus shromážděný klus	10		Pravidelnost, pružnost, energie zádě, překračování. Prodloužení rámce. Odlišení od středního klusu.
16.	<b>FA</b>	přechody v H a F	10		Zachování rytmu, plynulost, přesné a měkké

		shromážděný klus			provedení přechodů. Změna rámce.
17.	<b>A</b> <b>AK</b>	stát - nehybnost 5 kroků zpět a ihned shromážděným cvałem vpřed shromážděný cval	10		Kvalita zastavení a přechodů. Prostupnost, plynulost, rovnost. Přesnost počtu diagonálních kroků. Přesné provedení a plynulost přechodu. Kvalita cvalu.
18.	<b>KH</b> <b>H</b>	prodloužený cval shromážděný cval	10		Kvalita cvalu, kmih, tendence vzhůru, prodloužení skoků a rámce. Rovnováha.
19.		přechody v K a H	10		Přesné, plynulé provedení obou přechodů
20.	<b>HG</b> <b>SEVKA</b>	půlkruh / průměr 10m/ návrat na stěnu v S kontracval	10		Kvalita cvalu. Shromáždění, rovnováha, stejněměrné ohnutí, plynulost. Velikost a tvar půlkruhu Kvalita a shromáždění kontracvalu. Nesení se, rovnováha.
21.	<b>A</b> <b>AF</b>	jednoduchá změna cvalu shromážděný cval	10		Přesnost, plynulost a rovnováha obou přechodů v jednoduché změně. 3-5 zřetelných kroků. Kvalita cvalu.
22.	<b>FLE</b>	shromážděný cval mezi F a E po 3 cvalové skoky nabídnout otěže a poté zkrátit	10		Rytmus. Pravidelnost. Kvalita cvalu Schopnost sebenesení, rovnováha
23.	<b>ESHC</b>	shromážděný cval	10		Rytmus. Pravidelnost. Kvalita cvalu Schopnost sebenesení, rovnováha
24.	<b>C</b> <b>CMR</b>	jednoduchá změna cvalu shromážděný cval	10		Přesnost, plynulost a rovnováha obou přechodů v jednoduché změně. 3-5 zřetelných kroků. Kvalita cvalu.
25.	<b>RI</b> <b>I</b> <b>IS</b>	půlkruh vpravo / průměr 10m/ jednoduchá změna cvalu půlkruh vlevo / průměr 10m/	10	<b>2</b>	Přesnost, plynulost a rovnováha obou přechodů v jednoduché změně. 3-5 zřetelných kroků. Kvalita cvalu. Ohnutí na půlkruzích.
26.	<b>SV</b> <b>V</b>	střední cval shromážděný cval	10		Kvalita cvalu, prodloužení skoků a rámce. Rovnováha, tendence vzhůru, rovnost. Kvalita přechodů
27.	<b>VL</b> <b>L</b> <b>LP</b> <b>PFA</b>	půlkruh vlevo / průměr 10m/ jednoduchá změna cvalu půlkruh vpravo / průměr 10m/ shromážděný cval	10	<b>2</b>	Přesnost, plynulost a rovnováha obou přechodů v jednoduché změně. 3-5 zřetelných kroků. Kvalita cvalu. Ohnutí na půlkruzích.
28.	<b>A</b> <b>X</b>	ze středu stát - nehybnost - pozdrav	10		Kvalita chodu, zastavení a přechod. Rovnost. Přílnutí a poloha zátylku.
		Opustit obdélník v A krokem na dlouhé otěži			
		Celkem	<b>330</b>		

Společná známka

1.	Chody (volnost a pravidelnost)	10	<b>1</b>
2.	Kmih (pohyb vpřed, pružnost kroků, pružnost hřbetu a aktivita zádě)	10	<b>1</b>
3.	Poslušnost (pozornost a důvěra, harmonie, lehkost a klid pohybů, přijetí přílnutí a lehkost předku koně)	10	<b>2</b>
4.	Sed jezdce, správnost a účinnost pomůcek	10	<b>2</b>
	celkem	<b>390</b>	

**Odečteno – chyby a omyly**

1. omyl - 2 body
2. omyl - 4 body
3. omyl - vyloučení

### DODATEK III - DREZURNÍ ÚLOHA FEI PONY JEDNOTLIVCI 2012

Informační čas: 5:20 min.

Minimální věk pony - 6 let

		cviky		koef	
1.	<b>A</b> <b>X</b> <b>XC</b>	Vjezd shromážděným cvalem Stát - nehybnost – pozdrav Shromážděný klus	10		Vjezd, nehybnost. Přechod ze cvalu do zastavení a ze zastavení do klusu.
2.	<b>C</b> <b>HB</b> <b>B</b>	Na levou ruku Střední klus Shromážděný klus	10		pravidelnosti, pružnost, rovnováha, zapojení zadních končetin, prodloužení kroků a rámce. Oba přechody
3.	<b>B</b>	Kruh vpravo 8 m	10		Pravidelnost klusu Rovnováha a ohnutí Kruh- velikost a tvar
4	<b>BF</b> <b>FA</b>	Dovnitř plec vpravo Shromážděný klus	10		Pravidelnost a kvalita klusu, ohnutí a konstantní úhel. Shromáždění, rovnováha a plynulost.
5.	<b>A</b> <b>DB</b>	Ze středu Poloviční překrok vpravo	10	<b>2</b>	Rovnováha, pravidelnost a ohnutí. Správná poloha a plynulost polovičního překroku.
6.	<b>BG</b> <b>G</b> <b>C</b>	Poloviční překrok vlevo Na střední čáře Na pravou ruku	10	<b>2</b>	Rovnováha, pravidelnost a ohnutí. Správná poloha a plynulost polovičního překroku.
7.	<b>ME</b> <b>E</b>	Střední klus Shromážděný klus	10		pravidelnosti, pružnost, rovnováha, angažovanost zadních končetin, prodloužení kroků a rámce. Oba přechody
8.	<b>E</b>	Kruh průměr 8 m	10		Pravidelnost klusu Rovnováha a ohnutí Kruh- velikost a tvar
9.	<b>EK</b> <b>KA</b>	Dovnitř plec vlevo Shromážděný klus	10		Pravidelnost a kvalita klusu, ohnutí a konstantní úhel. Shromáždění, rovnováha a plynulost.
10.	<b>A</b> <b>AF</b>	Stát 5 kroků zpět a ihned pokračovat ve shromážděném klusu Shromážděný klus	10		Kvalita zastavení a přechodů. Prostupnost, plynulost, rovnost. Přesnost počtu diagonálních kroků.
11.	<b>FXH</b> <b>H</b>	Prodloužený klus Shromážděný klus	10		Prodloužení rámce, kroků Pravidelnost, přechody. Odlišení od středního klusu.
12.	<b>HC</b>	Přechody v F a H Shromážděný klus	10		Zachování rytmu, plynulost, přesné a měkké provedení přechodů. Změna rámce.
13.	<b>CM(G)</b> <b>před G</b> <b>G</b>	[ Střední krok ] Shromážděný krok Poloviční pirueta vpravo pokračovat středním krokem	10		Pravidelnost, aktivita, shromáždění, velikost, ohnutí v poloviční piruetě. Tendence kupředu



		do M			a zachování čtyřtaktu
14.		střední krok od přechodu v C do přechodu do prodlouženého kroku	10	2	Pravidelnost, pružnost střední prodloužení kroků a rámce, přechody v rámci kroku
15.	<b>MRXV</b>	Prodloužený krok	10	2	Pravidelnost, pružnost hřbetu, aktivita, překračování, volnost v plecích, vytažení krku za udidlem
16.	<b>V</b> <b>mezi V &amp; K</b> <b>KA</b>	Střední krok Pokračovat ve shromážděném cvalu Shromážděný cval	10		Pravidelnost, pružnost hřbetu, aktivita ve středním kroku. Přesné provedení a plynulost přechodu. Kvalita cvalu.
17.	<b>AX</b>	vlnovka o dvou obloucích 1 oblouk na správnou nohu 2 oblouk v kontrakvalu	10		Kvalita a shromáždění kontrakvalu. Nesení se, rovnováha, rovnost Plynulost přechodů
18.	<b>X</b>	Jednoduchá změna cvalu z kontrakvalu do kontrakvalu	10		Přesnost, plynulost a rovnováha obou přechodů v jednoduché změně. 3-5 zřetelných kroků. Kvalita cvalu.
19.	<b>XC</b>	Vlnovka o dvou obloucích 1 oblouk v kontrakvalu 2 oblouk na správnou nohu	10		Kvalita a shromáždění kontrakvalu. Nesení se, rovnováha, rovnost Plynulost přechodů
20.	<b>CM</b> <b>MV</b> <b>VK</b>	Shromážděný cval Střední cval Shromážděný cval (kontrakval)	10		Kvalita cvalu, prodloužení skoků a rámce. Rovnováha, tendence vzhůru, rovnost. Kvalita přechodů
21.	<b>K</b> <b>KA</b>	Jednoduchá změna cvalu Shromážděný cval	10		Přesnost, plynulost a rovnováha obou přechodů v jednoduché změně. 3-5 zřetelných kroků. Kvalita cvalu.
22.	<b>A</b> <b>L</b>	Ze středu kruh vlevo 8 m	10 10		Pravidelnost a kvalita cvalu, shromáždění a rovnováha. Ohnutí, velikost a tvar kruhu
23.	<b>LX</b> <b>X</b> <b>XI</b>	Shromážděný cval jednoduchá změna cvalu Shromážděný cval	10	2	Přesnost, plynulost, rovnost v jednoduché změně. 3-5 zřetelných kroků.
24.	<b>I</b>	Kruh vpravo 8 m	10		Pravidelnost a kvalita cvalu, shromáždění a rovnováha. Ohnutí, velikost a tvar kruhu
25.	<b>IG</b> <b>G</b> <b>C</b>	Shromážděný cval Jednoduchá změna cvalu Na levou ruku	10	2	Přesnost, plynulost, rovnost a rovnováha obou přechodů v jednoduché změně. 3-5 zřetelných kroků.
26.	<b>HP</b> <b>P</b>	Prodloužený cval Shromážděný cval	10		Kvalita cvalu, kmih, prodloužení skoků a rámce. Rovnováha, tendence vzhůru, rovnost. Odlíšení od středního cvalu. Přechody
27.	<b>PF</b>	Přechody v H a P Kontrakval	10		Kvalita přechodu. Kvalita a shromáždění kontrakvalu. Nesení se, rovnováha, rovnost.
28.	<b>F</b> <b>A</b> <b>DI</b>	Shromážděný klus Ze středu Střední klus	10		Pružnost, rovnováha, pravidelnost a zapojení pánevních končetin, prodloužení kroků a rámce.

	<b>IG</b>	Shromážděný klus		Oba přechody
29.	<b>G</b>	Stát - nehybnost - pozdrav	10	Kvalita chodu, zastavení a přechod. Rovnost. Přilnutí a poloha zátylku.
		Celkem	<b>350</b>	

Společné známky

1.	<b>Chody</b> (volnost a pravidelnost)	10	<b>1</b>
2.	<b>Kmih</b> ( pohyb vpřed, pružnost kroků, pružnost hřbetu a aktivita zádě)	10	<b>1</b>
3.	<b>Poslušnost</b> (pozornost a důvěra, harmonie, lehkost a klid pohybů, přijetí přilnutí a lehkost předku koně)	10	<b>2</b>
4.	Sed jezdce, správnost a účinnost pomůcek	10	<b>2</b>
	Celkem	<b>410</b>	

Odečteno - chyby a omyly

1. omyl = 2 body

2. omyl = 4 body

3. omyl = vyloučení

## DODATEK IV - DREZURNÍ ÚLOHA FEI VOLNÁ SESTAVA PONY – FREESTYLE FEI

Obdélník 20x60 m. Povolený čas mezi 4 min 30 sek a 5 min.

vPN / 2007 / 2009

	Známky za technické provedení	Max.zn.	Znám.	Koef.	Celkem	Poznámky
1.	Shromážděný krok (minimum 20 m)	10				
2.	Prodloužený krok (minimum 20 m)	10		2		
3.	Poloviční pirueta ve shromážděném kroku vpravo nebo vlevo	10				
4.	Dovnitř plec vpravo (shromážděný klus) (minimálně 12 m)	10				
5.	Dovnitř plec vlevo (shromážděný klus) (minimálně 12 m)	10				
6.	Poloviční překrok vpravo (shromážděný klus)	10		2		
7.	Poloviční překrok vlevo (shromážděný klus)	10		2		
8.	Prodloužený klus	10				
9.	Kontracval vpravo (min. 20m)	10				
10.	Kontracval vlevo (min. 20m)	10				
11.	Jednoduchá změna cvalu vpravo	10		2		
12.	Jednoduchá změna cvalu vlevo	10		2		
13.	Shromážděný cval včetně kruhu o průměru 8 m vpravo nebo vlevo	10				
14.	Prodloužený cval	10				
15.	Vjezd a zastavení při zahájení a ukončení úlohy	10				
Celkem za technické provedení		<b>200</b>				

	Známky za umělecké provedení *)	Max.zn.	Znám.	Koef.	Celkem	Poznámky
16.	Rytmus, kmih a pružnost	10		4		
17.	Soulad mezi jezdcem a pony	10		4		
18.	Choreografie, využití obdélíku, invence	10		4		
19.	Stupeň obtížnosti. Kalkulace risku	10		4		
20.	Hudba a interpretace hudby	10		4		
Celkem za umělecké provedení		<b>200</b>				

### K odečtení:

\*) mohou být dávány i poloviny bodů

První chyba odečítá se penalizace 1% ( tj. 1% z nejvýše možného celkového výsledku )

Druhá chyba odečítá se penalizace 2% ( tj. 2% z nejvýše možného celkového výsledku )

Třetí chyba vyloučení

Celkový výsledek (převodní tabulka)		
Celkem za technické provedení děleno 2	100	
Celkem za umělecké provedení děleno 2	100	
<b>Celkový výsledek</b>	<b>200</b>	<b>Celkový výsledek v %</b>
V případě, že mají dva jezdci <b>stejný celkový výsledek</b> , bude lépe umístěn ten, který má vyšší známku za umělecké provedení.		

U volné sestavy musí být odečtena penalizace:

- vjezd do drezurního obdélíku později než 45 sekund po znamení zvoncem nebo
- vjezd do drezurního obdélíku před znaméním zvoncem nebo
- vjezd do drezurního obdélíku později než 20 sekund po začátku hudebního doprovodu

**DODATEK V – FEI VŠESTRANNOST DREZÚRNÍ ÚLOHA**

FEI všestrannost dreurní úloha – jedna hvězda – pony			Čas: 5 ½ min	CCIP1* 2014		
		Cvik	Rídící myšlenky	Max.bodů	známka	poznámky
1.	AI C	Vjezd pracovním klusem stát, pozdrav. Pracovním klusem vchod	<i>Vjezd, zastavení, přechod z klusu do zastavení a</i>	10		
2.	CMR R	Pracovní klus kruh 10 metrů	<i>Přesnost, rovnováha pravidelnost v ohnutí</i>	10		
3.	RBXEV	Pracovní klus	<i>Rytmus, rovnováha, správné ohnutí.</i>	10		
4.	V VKA	Kruh 10 metrů pracovní klus	<i>ohnutí, rovnováha a pravidelnost.</i>	10		
5.	AL LR RMC	Ze středu Ustupování na holeň vpravo pracovní klus	<i>Správná poloha plecí, aktivita zadních končetin</i>	10		
6.	C	Stat, nehybnost a	<i>Zastavení, nehybnost (2-3 sekundy.) podsazení zadních končetin</i>	10		
7.	C	4-5 kroků zpět a ihned středním krokem vchod	<i>Kvalita couvání, přechod do vykročení</i>	10		
8.	CH HB BP	Střední krok Změnit směr volným krokem na dlouhé otěži Střední krok	<i>Pravidelnost kroku prodloužení rámce,</i>	10		
9.		Střední krok - CH a BP	<i>Pravidelnost kroku, rytmus, rámec a kontakt.</i>	10		
10.	PFA	Pracovní klus	<i>Rovnováha, přijmutí pobídek</i>	10		
11.	AL LS SHC	Ze středu Ustupování na holeň vlevo pracovní klus	<i>Správná poloha plecí, aktivita zadních končetin</i>	10		
12.	C CM	Pracovní cval vpravo Pracovní cval	<i>Rovnováha, přijmutí pobídek v přechodu.</i>	10		
13.	MXF FAK	Od stěny ke stěně 10 m Pracovní cval	<i>Pravidelnost, přesnost a správné ohnutí</i>	10		
14.	KV EB	Střední cval Půl kruhu 20 metrů (střední cval)	<i>Rovnováha a pravidelnost ohnutí, prodloužení kroků a rámce.</i>	10		
15.	BPF FAK	Pracovní cval Pracovní klus	<i>Přechod, rovnováha</i>	10		

16.	KR RMC	Změnit směr střední klus (vysezený nebo lehký) Pracovní klus	<i>Prodloužení kroků a rámce, pravidelnost, Plynulost přechodů</i>	10		
17.	C CH	Pracovní cval vlevo pracovní cval	<i>Rovnováha, přijmutí pobídek v přechodu.</i>	10		
				<b>170</b>		

<b>FEI všestrannost drezurní úloha – jedna hvězda – PONY</b>				<b>čas: 5 ½ min</b>		<b>CCIP1*2014</b>
--	--	--	--	---------------------	--	-------------------

<b>pokračování</b>				<b>170</b>		
<b>cvik</b>			<b>Řídící myšlenky</b>	<b>Max.body</b>	<b>známka</b>	<b>poznámka</b>
18.	HXX KAF	Od stěny ke stěně 10 metrů Pracovní cval	<i>Rovnováha a pravidelnost ohnutí</i>	10		
19.	FPB BE	Střední cval Půl kruh 20 metrů (střední cval)	<i>Rovnováha a pravidelnost ohnutí, prodloužení</i>	10		
20.	EVK KAF	Pracovní cval Pracovní klus	<i>Přechod, rovnováha</i>	10		
21.	FK	Půl kruh 20 metrů, Při projetí středové čáry nabídnout otěže	<i>Pravidelnost, rytmus, rovnováha při pokráčení otěží</i>	10		
22.	KA AL	Pracovní klus Ze středu	<i>Pravidelnost, rovnováha, rovnost na středové čáře</i>	10		
23.	L	Stát, nehybnost, pozdrav	<i>Rovnost, přechod, zastavení, nehybnost</i>	10		

**Opustit obdélník volným krokem na  
dlouhé otěži v A**


<b>Celkem</b>			<b>230</b>		
<b>Souhrnné známky</b>			<b>Body</b>	<b>známka</b>	<b>poznámky</b>
1	Chody	čistota, uvolněnost, pravidelnost	10		
2	Kmih	ochota pohybovat se vpřed, pružnost kroků a skoků, pružnost hřbetu a aktivita zadě).	10		
3	Poslušnost	pozornost a důvěra; harmonie; lehkost a uvolněnost pohybů; přijetí přílnutí a lehkost předku)	10		
4	Sed jezdce	Sed jezdce, správnost a účinnost pomůcek	10		
			<b>270</b>		

K odečtení/trestné body

Omyly v kurzu jsou penalizovány:

1.omyl 2 body; 2.omyl 4 body; 3.omyl vyloučení

Dva (2) body musí být odečteny za každou další chybu.

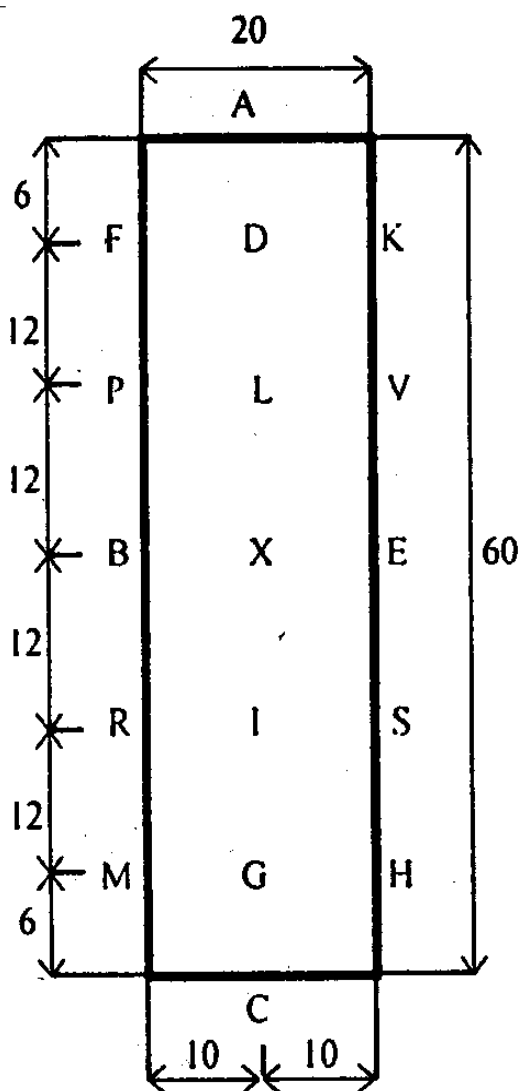


Celkem

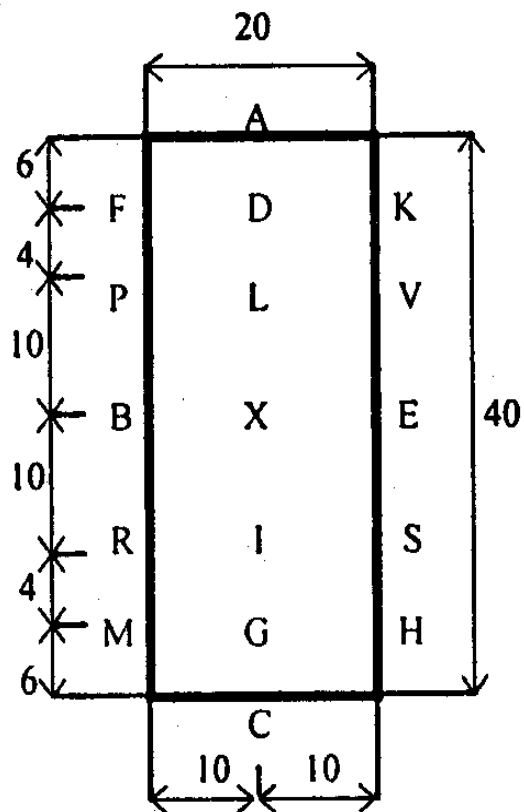
Poznámka: Klusy musí být vysezeny, pokud není výslovně v úloze řečeno - lehký klus.

Tato úloha se předvádí na uzdečce. Ostruhy - 1,5 cm (bez kolečka) jsou povinné.

Drezurní obdélník 20 x 60 m



20 x 40 m



## PŘÍLOHA B

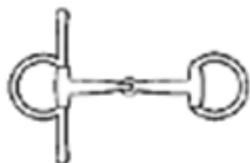
### DODATEK I – POVOLENÁ UDIDLA PRO PONY V DREZUŘE

Kterékoliv z výše uvedených udidel může být pokryto gumou, kůží nebo umělou hmotou.

Mohou být použita i jiná stíhlová udidla schválená pro drezurní zkoušku všestrannosti pro seniory



1. Nelomené gumové udidlo



2. Olivové stíhlové udidlo

a) s roubíky

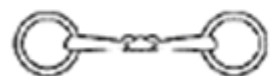

b) bez roubíků



3. Závodní „Racing“ D stihlo



4. Obyčejné stíhlové udidlo



5. Dvojitě lomené stíhlové udidlo – střední část musí být kulatá



6. Udidlo s horními roubíky



7. Udidlo s kroužky nelomené (tyčka)



8. Udidlo s lícními kroužky



9. Udidlo s kroužky a rotačním mezičlánkem

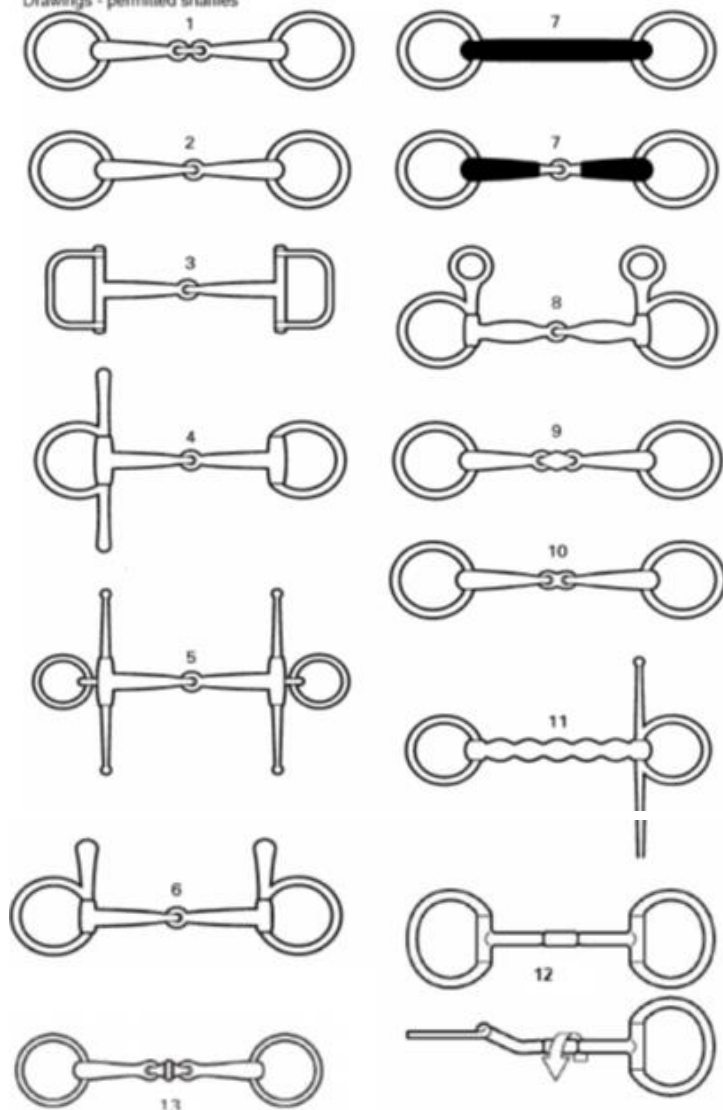


10. Udidlo s kroužky dvakrát lomené s rotujícím kolečkem v mezičlánku

## DODATEK II – POVOLENÁ UVIDLA PRO PONY VE VŠESTRANNOSTI

1. Stíhlové udidlo s dvojitým kloubem
2. Stíhlové udidlo s jednoduchým kloubem
3. Dostihové udidlo s kroužky tvaru D
4. Vejcovité kroužky a) s roubíky b) bez roubíků
5. Jiný typ roubíkového udidla
6. Udidlo s jen horními roubíky
7. Lomené nebo nelomené udidlo z gumy, kůže, plastu nebo oceli
8. Lomené udidlo s lícním kroužky
9. Stíhlové udidlo s dvojitým kloubem s kosočtvercem
10. Stíhlové udidlo s dvojitým kloubem (s franc. spojením)
11. Nelomené vlnité udidlo z plastu nebo gumové (neocelové) a) s roubíky b) bez roubíků
12. Běžné udidlo s rotační částí
13. Fuga /bez obrázku/


Drawings - permitted snaffles



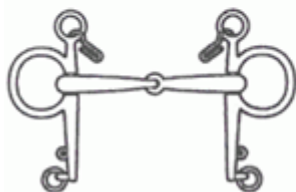


## DODATEK III – DALŠÍ POVOLENÁ UDIDLA PRO PARKUROVÉ SKÁKÁNÍ A TERÉNNÍ ZKOUŠKU

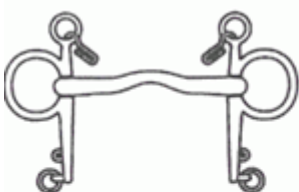
(pro terénní zkoušku také viz článek 35)



1. Nelomený pelham\*

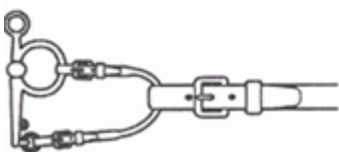


2. Lomený pelham\*



3. Nelomený pelham s klenutým udítkem\*

\*Pozn.: Pelham smí být použit pouze s jednou otěží, zapnutou do spojovacího řemínku (viz výše – 4)



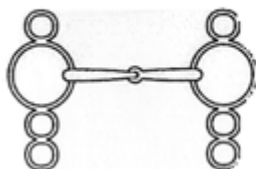
4. Spojovací řemínek pro jednu otěž - pelham



5. Theidemanovo stihlo lomené



6. Theidemanovo stihlo nelomené s klenutým udítkem

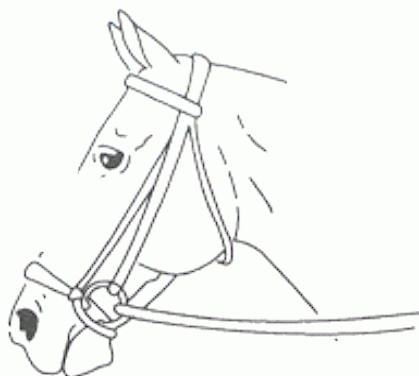


7. Udidlo Pessoa. Otěže mohou být zapnuty do kteréhokoliv ze tří kroužků na každé straně. Může být použit spojovací řemínek.


8. Fuga /bez vyobrazení/

## DODATEK IV – POVOLENÉ NÁNOSNÍKY


Dropped noseband




Cavesson noseband



Flash noseband



Crossed noseband



Hanoverský nánosník (dropped noseband)

Anglický nánosník (cavesson noseband)

Irský nánosník (flash noseband)

Mexický nánosník (crossed noseband)

Micklem Bridle

### 5) Micklem Bridle

## DODATEK V – POVOLENÁ UVIDLA PRO PARKUROVÉ SKÁKÁNÍ

Udidla. ~~Následující udidla jsou povolena.~~ Udidla mohou být z libovolného materiálu (kov, guma, plast, kůže..) , ale musí být originálem od výrobce bez úprav. Dvojitě udidlo není povoleno. Minimální průměr udidla je 10 mm.

- a) Všechna stihlová: lomené, dvojitě lomené, jemně otáčivé
- b) Všechna roubíková: lomené, spojené nebo nespojené  
Nesmí být použit drát, lanko nebo řetěz
- c) Všechny pelhamy: spojené, dvojitě spojené nebo nespojené s možností otáčení o maximální rozteč kroužků 15 cm (Cheeks maximum length 15 cm).  
Všechny pelhamy musí být použity s jednou otěží. Otěž musí být připojena spojovacím dílem, nebo připojena k většímu kroužku na udidle.
- d) Všechny thiedelmany
- e) Všechny „pessoa“ sněhuláky: maximálně 4 kroužky (včetně horního kroužku pro lícíci). **Otěže mohou být připojeny k jakémukoliv kroužku, dvojitě otěže mohou být použity s nebo bez spojovacího dílu, dvojitě spojené nebo nespojené.** Maximální délka páky 16 cm
- f) Hackamore: délka páky nesmí být větší než 17 cm  
Hackamore nesmí být použito v kombinaci s udidlem.

## PŘÍLOHA C

### DODATEK I - PRŮBĚH MĚŘENÍ NA FEI ZÁVODECH A MISTROVSTVÍCH

(Článek 1043 Veterinárních pravidel)

1. Poníci mohou podstoupit měření na různých soutěžích, podle určení FEI Veterinárního oddělení.
2. V rozvrhu závodů, kde probíhá měření poníků, musí být uvedeno, kdy měření proběhne. Obvykle by se mělo konat před první prohlídkou (inspekci) soutěžících poníků. Pokud je naplánované měření poníků, závody začínají v okamžiku, kdy začíná toto měření.
3. Na žádost Sboru rozhodčích (a po zvážení Veterinárním oddělením), může být poník, který vypadá, že přesahuje povolenou výšku na závodech, kde neprobíhá formální měření, subjektem „měření mimo soutěž“, který je popsán v tomto článku. Člen Sboru rozhodčích musí informovat písemně Veterinární oddělení o této žádosti.
4. Poníci startující v pony soutěžích jsou předmětem měření. Pokud Odpovědná osoba odmítne přeměření ponyho, ponymu nebude povolený start v soutěžích.

#### I. PERSONÁL

5. Měření ponyho provádí dva Měřící veterináři, může jím být Veterinární delegát.
6. Na měření poníků dohlížejí minimálně 3 komisaři, kteří zajišťují pořádek a bezpečnost všech účastníků.
7. V případě potřeby rozsáhlejší administrace na větších závodech zajistí asistenci Organizační výbor po konzultaci s Měřícími veterináři nebo Veterinárním delegátem.

#### II. VYBAVENÍ A POŽADAVKY

8. Organizační výbor musí zajistit vhodnou plochu pro měření poníků, která minimálně:
  - a) má rozměry alespoň 3x3 m;
  - b) má „podložku“ na měření alespoň 3x1,5 m, která je rovná, hladká, s neklouzavým povrchem – nejlépe betonová nebo s asfaltovým povrchem; dřevotříska, nezpevněná cesta nebo štěrk není povolena;
  - c) je bez okolních vlivů, které by ponyho rušily;
  - d) je adekvátně osvětlená;
  - e) má ideálně samostatný přístup a východ, který umožní bezpečný pohyb poníků;
  - f) je ideálně zastřešená;
  - g) disponuje prostorem pro poníky, kteří čekají na přeměření.
9. Plocha pro měření pony musí být před měřením odsouhlasená Měřícími veterináři (po konzultaci s Veterinárním delegátem). Pokud není plocha schválená, musí Organizační výbor a Veterinární koordinátor zabezpečit odpovídající alternativu. Pokud není Organizační výbor schopný takovou plochu zajistit, Měřící veterináři a Veterinární delegát musí tuto skutečnost okamžitě nahlásit Veterinárnímu oddělení.
10. K měření se používá hůlková míra, opatřená vodováhou a schválená FEI. Míra musí být certifikována pověřenou národní institucí.
11. Organizační výbor musí zajistit pro Měřící veterináře startovní listinu se jmény, číslem FEI pasu/ID všech startujících pony.

#### III. PŘEDVÁDĚNÍ

12. Pony by měl být k měření předvedený Odpovědnou osobou nebo jejím zástupcem (viz Všeobecná pravidla, článek 118.3); Sbor rozhodčích může povolit třetí osobě předvést ponyho, pokud o to Odpovědná osoba nebo její zástupce požádá.
13. Pod dohledem komisařů přivádí ponyho k měření maximálně 2 osoby; Odpovědná osoba nebo její zástupce a jedna další osoba (majitel, Chef d'Equipe, týmový veterinář nebo ošetřovatel).

14. Pony musí být předváděný bezpečným způsobem a kontrolovaně; to obvykle obnáší uzdu nebo ohlávku. Veškeré vybavení, použité při předvádění, musí být v souladu s FEI Kodexem chování a jeho použití je na uvážení Sboru rozhodčích.
15. Tělo poníka nesmí při předvádění obsahovat žádné zakázané látky ze Seznamu zakázaných látek, v souladu s pravidly EADCM.
16. Odpovědná osoba musí zajistit, aby se s pony zacházelo dobře a aby byl zvyklý na hůlkovou míru.
17. Pony musí být k měření předvedený s podkovami, se kterými bude soutěžit. Po provedeném měření nesmí dojít k výměně podkov nebo využití služeb podkováře.

Pokud vyvstane nutnost vyměnit před soutěží podkovy, je na rozhodnutí Sboru rozhodčích a Veterinárního delegáta, zda výjimečně výměnu podkov odsouhlasí. Odpovědné osobě předá své rozhodnutí písemně, podepsané Sborem rozhodčích a Veterinárním delegátem. Odsouhlasená podkovářská práce se musí odehrát pouze v k tomu vyhrazeném prostoru.

Pokud nemá Odpovědná osoba písemný souhlas nebo se podkovářské práce odehrávají mimo vyhrazený prostor, Sbor rozhodčích ponyho diskvalifikuje.

Jakékoliv změny podkování prováděné po měření, mohou být dle zvážení Sboru rozhodčích důvodem k přeměření. V případě, že při přeměření dojde k rozdílnému výsledku než při prvním měření, je brána v úvahu vyšší hodnota.

## VI. POSTUP

18. Při měření poníků asistují komisaři. Jejich činnost mimo jiné zahrnuje zajištění plynulého pohybu poníků v prostoru měření, pomoc při identifikaci, kontrolu prostoru pro měření a dohled nad poníky, kteří čekají na přeměření.
19. Měřící veterinář musí ponyho identifikovat podle pasu.
20. Pony by měl být v uvolněné pozici, než dojde k měření. Pony by měl stát rovně, s váhou na všech čtyřech končetinách. Hlava a tělo ponyho musí být v přirozené pozici.
21. Měřící veterinář posoudí vzhled kohoutku.  
Je odpovědností Odpovědné osoby předat jakékoliv prohlášení, které vydalo FEI Veterinární oddělení a týká se vzhledu kohoutku, Měřícímu veterináři předtím, než proběhne měření.
22. Míra se bere v nejvyšším místě kohoutku, tj. hned nad páteřním koncem (většinou) 5. hrudního obratle, který se najde v případě nutnosti pohmatem před měřením.
23. Každého ponyho změří po sobě dva veterináři FEI, případně dva Veterinární delegáti.
24. Pokud se naměřené výšky liší, nižší hodnota z obou je definitivní.
25. Jakákoliv osoba, ztěžující práci FEI Měřícího veterináře (včetně fotografování a nahrávání) může být vykázána z místa měření.

## V. ODMÍTNUTÍ MĚŘENÍ

26. FEI Měřící veterinář může odmítnout ponyho změřit, pokud:
  - a) Odpovědná osoba nebo její zástupce ruší nebo ztěžuje jeho práci, např. ovlivňuje přirozený postoj ponyho;
  - b) je pony posouzený jako nezměřitelný, nebo protože předvádějící osoba uplatňuje zbytečnou sílu;
  - c) pokud existuje podezření nebo důkaz, že kohoutek ponyho nebo jiná část v této anatomické oblasti byl upravený umělým zásahem ke snížení výšky.

V takovém případě může být pony změřený, pouze pokud je Měřícímu veterináři k dispozici vyjádření z FEI Veterinárního oddělení, které potvrzuje, že klinická historie ponyho byla prověřená a je proto pro měření způsobilý.

Takové vyjádření vydá FEI Veterinární oddělení po sdělení úplné klinické historie a důkazů (včetně rentgenu nebo jiného příslušného diagnostického vyšetření) alespoň 6 týdnů před závodem, které osvětlí výskyt poranění, zizev nebo poškození v oblasti kohoutku.

27. Pokud Měřící veterinář odmítne ponyho změřit na základě výše uvedeného odstavce, informuje Sbor rozhodčích (na veterinářův popud) Odpovědnou osobu nebo jejího zástupce, že Ponymu není dovoleno se účastnit soutěže.
28. V případech, kdy Měřící veterinář odmítá ponyho změřit, musí být details zaznamenané do pasu ponyho na identifikační stránce, včetně datumu, závodů a uplatněného pravidla.

#### VI. ZMĚŘENÍ MIMO SOUTĚŽ

29. Odpovědná osoba každého ponyho, který nemůže být změřený z jakýchkoliv důvodů popsaných výše, nebo pokud Veterinární oddělení podpoří žádost Sboru rozhodčích o změření mimo soutěž, se musí dohodnout s FEI Veterinárním oddělením o přeměření ponyho v průběhu 6 (šesti) týdnů od resp. soutěže. Jakékoli dodatečné náklady na takové měření pokrývá Odpovědná osoba, i pokud by šlo o odvolání (viz Článek 1045).

#### VII. VÝSLEDEK MĚŘENÍ

30. Po měření je pony buď:
  - a) „Measured In“ – způsobilý soutěžit, nebo
  - b) „Measured Out“ – nezpůsobilý.
31. Poníci s výsledkem „nezpůsobilý“ budou zaznamenaní Sborem rozhodčích a podstoupí přeměření, ad VIII.

#### VIII. PŘEMĚŘENÍ

32. Pony se k přeměření musí dostavit do hodiny od prvotního měření.
33. Po dobu mezi prvním měřením a přeměřením musí být pony pod dohledem FEI komisaře.
34. Povolené je pouze jedno přeměření a musí ho provést ten samý veterinář, který provedl prvotní měření.
35. Pokud je pony i po přeměření stále „Measured Out – nezpůsobilý“, je Odpovědná osoba nebo její zástupce informovaná o tom, že pony se nemůže zúčastnit soutěže.
36. Rozhodnutí FEI Měřícího veterináře, týkající se určitých měření je konečné, ale může být předmětem odvolání.

#### IX. ZPRÁVY

37. Společná zpráva obou Měřících veterinářů musí být zaslána na FEI do 5 (pěti) pracovních dnů.

#### **PONY NESPLŇUJÍCÍ KRITÉRIA MĚŘENÍ (ČLÁNEK 1044 VETERINÁRNÍCH PRAVIDEL)**

1. Odpovědnou osobu ponyho (nebo jejího zástupce), který nesplnil kritéria měření, informuje Sbor rozhodčích o tom, že pony není způsobilý startovat v soutěži.
2. V pase poníka musí být na identifikační stránce červeně označeno „Measured Out – Pending an Appeal“ s datem a závodů. Zpráva musí být podepsaná sborem rozhodčích.
3. Sbor rozhodčích informuje Veterinárního delegáta o každém pony, který neprošel měřením; Veterinární delegát informuje následně Veterinární oddělení ve Veterinární zprávě.
4. FEI informuje příslušnou Národní federaci, že pony neprošel měřením.
5. Národní federace je zodpovědná za to, že pony, který je vyšší, se nezúčastní dalších FEI mezinárodních závodů.

#### **ODVOLÁNÍ (ČLÁNEK 1045 VETERINÁRNÍCH PRAVIDEL)**

1. Odpovědná osoba/její zástupce se může písemně odvolat a zažádat o přeměření ponyho, který svými mírami nevyhověl požadavkům FEI závodů. Žádost musí obdržet FEI Veterinární oddělení do 7 (sedmi) dnů od ukončení FEI závodů, kde pony nevyhověl.
2. V případě přeměření, které následuje odvolání, musí být pony čipovaný, v souladu s Veterinárními pravidly.

3. Veškeré náklady spojené s přeměřením po odvolání (přeprava, ubytování, stravování, poplatky veterinářům provádějícím přeměření, poplatky Měřícímu veterináři, zástupci FEI a případně Testujícímu veterináři, laboratorní testy, použití vhodného prostoru a další případné náklady) nese Odpovědná osoba/její zástupce.
4. Přeměření po odvolání by se mělo uskutečnit co nejdříve, maximálně ale do 40 (čtyřiceti) pracovních dnů od doručení žádosti FEI Veterinárnímu oddělení
5. Pony musí být v průběhu čtyřicetidenní lhůty kdykoliv k dispozici.
6. Pokud je termín přeměření z důvodů uvedených Odpovědnou osobou/jejím zástupcem zrušený či posunutý, zaplatí Odpovědná osoba poplatky minimálně CHF 500.
7. Odpovědná osoba nebo její zástupce musí být u přeměření přítomná.
8. Při přeměření po odvolání není povolena žádná tolerance. Výška ponyho bez podkov v kohoutku nesmí překročit 148 cm. Pony nesmí být okovaný.
9. Přeměření po odvolání provedou dva Měřící veterináři FEI, v ideálním případě jiní, než kteří měřili ponyho na závodech, kde nevyhověl.
10. Přeměření po odvolání musí být přítomný zástupce FEI.
11. Přeměření po odvolání musí být provedené v souladu s podmínkami a pravidly uvedenými výše.
12. Vhodné místo k přeměření navrhne Národní federace a schválí Měřící veterináři, v souladu s podmínkami uvedenými výše.
13. Pony by měl být v dobré fyzické kondici, kterou potvrdí Měřící veterináři (což zahrnuje přiměřenou délku kopyt a nebolavé nohy) a jeho tělní systém by neměl obsahovat žádné látky uvedené na FEI Seznamu zakázaných látek.
14. Za definitivní je považovaná nižší hodnota z obou měření veterinářů; žádné další přeměření není již povoleno.
15. Ihned po přeměření budou ponymu přítomným Oficiálním veterinářem odebrány vzorky k provedení testů EADCM.
16. Žádné zpětné úpravy týkající se soutěží nebudou po přeměření prováděny.
17. Skutečnost, že byl pony přeměřený po odvolání, bude Měřícími veterináři zaznamenána v jeho pase na identifikační stránce, s uvedeným datem a místem a výsledkem přeměření takto:
  - a) „Appeal Measurement – Pony Measured In – Přeměření po odvolání – způsobilý soutěžit“;
  - b) „Appeal Measurement – Pony not eligible for FEI Pony Competition – Přeměření po odvolání – nezpůsobilý účasti na FEI pony soutěžích“ – pokud pony přesáhne definovanou výšku.

Kopie příslušných stránek pasu musí být zaslány na FEI centrálu a Národní federaci.

### **Systém odvolání**

NÚ: Dle DŘ

#### Proces měření pony

- a) Měření kohoutkové výšky hůlkové (dle KVH) je povinné pro všechny pony, kteří žádají o vydání licence ČJF.
- b) Každý majitel pony/Odpovědná osoba musí každý rok nejpozději do konce jarního registračního období předložit společně se žádostí o registraci (či prodloužení registrace) pony i potvrzení o KVH pony.
- c) Toto potvrzení, platné pro celý příslušný kalendářní rok, vydává Inspektor chovu koní nebo pověřená osoba ČJF. Předložené potvrzení nesmí být starší 60 dní ode dne měření.
- d) Veškeré náklady spojené s měřením pony a jeho potvrzením hradí majitel pony.
- e) Naměřená KVH, uvedená v potvrzení, je pro daný rok v tomto jediném období zaznamenána do licenčního průkazu pony. Tato změna v licenci je prováděna bezplatně.
- f) Pro Pony, kteří jsou nově registrováni v průběhu kalendářního roku, platí obdobné ustanovení bodu 3, 4 a 5 mimo importované pony se zapsanou KVH v platném FEI pasu, ta bude převzata.

- g) Od každoročního přeměrování jsou osvobozeni ti pony, kteří v daném kalendářním roce dosáhnou minimálně 8 let věku. V 8 letech se ještě měření provádí. Poslední naměřená KVH bude platná i pro následující roky.
- h) V případě podání protestu bude pony přeměřen do 14 dnů od podání protestu v místě ustájení pony. Měření provede příslušný inspektor chovu koní za přítomnosti navrhovatele protestu, majitele ponyho a hlavního rozhodčího závodů, na kterých byl protest podán. Náklady na měření hradí v případě kladného výsledku protestu – tj. pony je větší než horní hranice pro danou kategorii pony – majitel ponyho. V opačném případě, při negativním výsledku – míra je správná - navrhovatel protestu. Doporučuje se, aby na MČR byl přítomen inspektor chovu koní (či osoba určená smlouvou s ČJF k měření pony), pro případ potřeby řešení protestu.

## PŘÍLOHA D

### VETERINÁRNÍ PROHLÍDKY A KONTROLY

Skoky – příloha XIII Pravidel pro skokové závody

Drezura – kapitola IV. Pravidel pro drezurní závody

Všestrannost – dle Pravidel pro všestrannou způsobilost s výjimkou, že druhá prohlídka pony bude druhý den po první prohlídce

## PŘÍLOHA E

### ROZDĚLENÍ PON DLE KATEGORIÍ PRO NÁRODNÍ SOUTĚŽE:

1. Kategorie „S“ – pony do 125 cm KVH včetně
2. Kategorie „A“ – pony od 126 do 135 cm KVH včetně
3. Kategorie „B“ – pony od 136 do 148 cm KVH včetně

Míry pony jsou uváděny bez podkov. Pro měření na závodech platí tolerance dle FEI.



## PŘÍLOHA F

### TECHNICKÉ PODMÍNKY V NÁRODNÍCH SOUTĚŽÍCH

Některá všeobecná ustanovení o soutěžích

#### Účast v národních skokových soutěžích:

1. Jezdci, kteří jsou držiteli pouze licence pro pony, mohou startovat výhradně v samostatných soutěžích pro pony.
2. Jezdci, kteří jsou držiteli i licence na velké koně, mohou startovat s pony, i ve společných soutěžích s velkými koňmi, avšak max. do výšky 130 cm základního parkuru.

#### Účast v národních drezurních soutěžích:

1. Jezdci na pony, kteří vlastní pouze licenci P mohou startovat v drezurních soutěžích do stupně L společně s velkými koňmi, s jedním společným vyhodnocením výsledků.
2. Jezdci na pony, kteří vlastní licenci i na „velké koně“ mohou startovat v drezurních soutěžích bez omezení.

Technické podmínky stavby parkuru skokových soutěží pro pony v halách i na otevřených kolbištích

	výška skoků v cm, toleran.	vícebradlí šířka	oxery šířka	vodní příkop	počet překážek	rychlost: haly-otevř. kolbiště	kombinace 1 cval. skok	kombinace 2 cval. skoky
<b>ZSPS</b>	40+5	40-50	30-40	80	8-9	275-300	-	-
<b>ZSPA</b>	<b>50</b> +5	50-60	40-50	80	8-9	275-325	-	-
<b>ZSPB</b>	60+5	60-70	50-60	100	8-9	300-350	-	-
<b>ZPS</b>	50+5	50-60	40-50	80	8-9	275-300	-	7,8-8,6
<b>ZPA</b>	<b>60</b> +5	60-70	50-60	100	8-9	275-325	-	8,5-9,2
<b>ZPB</b>	70+5	70-80	60-70	100	8-9	300-350	-	9,3-10,3
<b>ZLPS</b>	60+5	60-70	50-60	100	8-10	275-300	-	7,8-8,6
<b>ZLPA</b>	<b>70</b> +5	70-80	60-70	100	8-10	275-325	-	8,5-9,2
<b>ZLPB</b>	80+5	80-90	70-80	100-150	8-10	300-350	-	9,3-10,3
<b>LPS</b>	70+5	70-80	60-70	100	9-10	275-300	5,2-5,8	7,8-8,6
<b>LPA</b>	<b>80</b> +5	80-90	70-80	100-150	9-10	300-325	5,8-6,4	8,5-9,2
<b>LPB</b>	90+5	90-100	80-90	100-150	9-10	300-350	6,5-7,2	9,3-10,3
<b>SPS</b>	80+5	80-90	70-80	100	9-11	275-300	5,2-5,8	7,8-8,6
<b>SPA</b>	<b>90</b> +5	90-100	80-90	100-150	9-11	300-325	5,8-6,4	8,5-9,2
<b>SPB</b>	100+5	100-115	90-105	150-200	9-11	300-350	6,5-7,2	9,3-10,3
<b>STPS</b>	90+5	90-100	80-90	100	10-12	275-300	5,2-5,8	7,8-8,6
<b>STPA</b>	<b>100</b> +5	100-110	90-100	100-150	10-12	300-325	5,8-6,4	8,5-9,2

<b>STPB</b>	110+5	110-125	100-115	150-200	10-12	300-350	6,5-7,2	9,3-10,3
<b>TPS</b>	100+5	100-110	90-95	150	11-13	275-300	5,2-5,8	7,8-8,6
<b>TPA</b>	<b>110+5</b>	110-120	100-110	150-200	11-13	300-325	5,8-6,4	8,5-9,2
<b>TPB</b>	120+5	120-140	110-125	200-250	11-13	300-350	6,5-7,2	9,3-10,3
<b>TTPS</b>	110+5	110-120	95-100	150-200	11-13	275-300	5,2-5,8	7,8-8,6
<b>TTPA</b>	<b>120+5</b>	120-140	110-120	200-250	11-13	300-325	5,8-6,4	8,5-9,2
<b>TTPB</b>	130+5	140-160	120-145	250-300	11-13	300-350	6,5-7,2	9,3-10,3

**Ve kterémkoliv rozeskakování mohou být u překážek (dle čl. 246.1) zvětšeny výška a šířka o max. 10 cm..**

### **PŘEDEPSANÝ POČET KOMBINACÍ**

Parkur st. ZP – pokud má 8 skoků -jeden dvojskok na dva cvalové skoky

Parkur st. ZLP - jeden dvojskok na dva cvalové skoky

Parkur st. LP – dva dvojskoky nebo jeden trojskok

Parkur st. SP a vyšší – dvě kombinace ( libovolné ) - dvojskoky, trojskoky

Tento počet kombinací musí být dodržen, aby byl parkur považován za klasický a splňoval všechny předpoklady i možný zápočet do kvalifikací včetně handicapu.

**PONY HANDICAP:** soutěž, která probíhá na parkuru pro více kategorií pony (S, A, B). Pro každou kategorii musí být upravena výška, šířka překážek a vzdálenosti v kombinacích a distancích dle technických podmínek stavby parkurů pony. Stanovený čas je podle kategorie A. V této soutěži je vyhlašován jediný výsledek bez rozlišení kategorií.

Rozeskakování čl. 23 bod 2.7

## PŘÍLOHA G

### NÁRODNÍ ÚLOHY PONY

#### Drezurní úloha PONY - P 1 / 2014

Obdélník 20x40 m

Informativní čas: 3 min 30 sek

	místo	cvik	Max.	známka	Řídící myšlenky	poznámky
1.	A X C	Vjezd pracovním klusem Stát, pozdrav, pracovním klusem vchod Na levou ruku	10		Rovnost středové linie, kvalita klusu, přechod do zastavení, stání, vyklusání, projetí obratu v ohnutí	
2.	E B	Obrat vlevo Obrat vpravo	10		Pravidelnost klusu, ohnutí na jednotlivých obloucích	
3.	K - H	Od stěny ke stěně 5m	10		Pravidelnost klusu, ohnutí na jednotlivých liniích	
4.	C M-E E	Střední krok Změnit směr Pracovní klus	10		Pravidelnost a plynulost přechodu, přesnost přechodů	
5.	A	Pracovní cval vlevo a ihned velký kruh 1x kolem	10		Tvar a velikost kruhu, přesnost a kvalita přechodů, kvalita cvalu Kvalita přechodů, ohnutí Přechody	
6.	A A - X - C	Pracovní klus Kruhy změnit			Přechod Ohnutí a přestavění v " kruhy změnit "	
7.	C B	Pracovní cval vpravo a ihned velký kruh 1 x kolem, přímo Pracovní klus	10		Tvar a velikost kruhu, přesnost a kvalita přechodů, kvalita cvalu a klusu	
8.	A X	Ze středu Stát, nehybnost, pozdrav	10		Ohnutí v obratu, rovnost středové linie, kvalita klusu, přechod do zastavení, stání	
		Celkem	80			

Odjezd v A volným krokem na dlouhé ořeži

Souhrnné známky

hodnocení	Řídící znaky	Max.	Koef.	známka	poznámka
1. sed jezdcce	Uvolněnost a rovnováha sedu, držení rukou, poloha holení	10	2		
2. používání pomůcek	Správnost a účinnost používání pomůcek	10	2		
3. chody, kmih	Pravidelnost, ochota pohybovat se vpřed	10	1		
4. poslušnost	přilnutí a uvolnění koně, pozornost a důvěra, harmonie	10	1		
	<b>celkem</b>	<b>140</b>			
<b>Celkem výsledek v %</b>					

Odečet bodů za omyly:

- 1. omyl - 2 body
- 2. omyl - 4 body
- 3. omyl - vyloučení

## Drezurní úloha PONY - P 2 / 2014

Obdélník 20x40 m Informativní čas: 3 min 30 sek

	místo	cvik	max	známka	Řídící myšlenky	poznámka
1.	A X C	Vjezd pracovním klusem Stát, pozdrav, pracovním klusem vchod Na pravou ruku	10		Rovnost středové linie, kvalita klusu, přechod do zastavení, stání, vyklusání, projetí obratu v ohnutí	
2.	M - K K	Změnit směr kroky prodloužit, lehký klus Klus vysedět	10		pravidelnost klusu, plynulost a pružnost přechodů z lehkého do vysezeného klusu a opačně	
3.	A - C	Vlnovka o 3 obloucích	10		Pravidelnost ohnutí na jednotlivých liniích, pravidelnost klusu	
4.	C H-B B	Střední krok Změnit směr Pracovní klus	10		Pravidelnost a plynulost přechodu, přesnost přechodů	
5.	A	Pracovní cval vpravo a ihned velký kruh 1x kolem	10		Tvar a velikost kruhu, přesnost přechodů, kvalita cvalu, kvalita přechodu, ohnutí	
6.	A A-X-C	Pracovní klus a ihned kruhy změnit	10		Přechod Ohnutí a přestavení v " kruhy změnit "	
7.	C E	Pracovní cval vlevo a ihned velký kruh 1 x kolem, přímo Pracovní klus	10		Tvar a velikost kruhu, přesnost přechodů, kvalita cvalu a klusu	
8.	A X	Ze středu Stát, nehybnost, pozdrav	10		Ohnutí v obratu , rovnost středové linie, kvalita klusu, přechod do zastavení, stání	
		celkem	80			

Odjezd v A volným krokem na dlouhé ořeži

Souhrnné známky:

hodnocení	Řídící znaky	Max.	Koef.	známka	poznámka
1. sed jezdcce	Uvolněnost a rovnováha sedu, držení rukou, poloha holení	10	2		
2. používání pomůcek	Správnost a účinnost používání pomůcek	10	2		
3. chody, kmih	Pravidelnost, ochota pohybovat se vpřed	10	1		
4. poslušnost	přilnutí a uvolnění koně, pozornost a důvěra, harmonie	10	1		
	celkem	140			
<b>Celkem výsledek v %</b>					

Odečet bodů za omyly:

- 1. omyl - 2 body
- 2. omyl - 4 body
- 3. omyl - vyloučení

**Drezurní úloha PONY - P 3 / 2014**

Obdélník 20x40 m

Informativní čas: 3 min 30 sek

	místo	cvik	Max	známka	Řídící myšlenky	poznámky
1.	A X C	Vjezd pracovním klusem Stát, pozdrav, pracovním klusem vchod Na pravou ruku	10		Rovnost středové linie, kvalita klusu, přechod do zastavení, stání, vyklusání, projetí obratu v ohnutí	
2.	B	Kruh 10 m	10		Pravidelnost klusu, ohnutí na kruhu	
3.	A	Stát, nehybnost 5 sekund, středním krokem vchod	10		Přechody, nehybnost, pravidelnost kroku	
4.	K – B B	Změnit směr Pracovní klus	10		Pravidelnost kroku, přesnost přechodu	
5.	E	Kruh 10 m	10		Pravidelnost klusu, ohnutí na kruhu	
6.	A A	Pracovní cval vlevo, velký kruh 1 x kolem, přímo	10		Tvar a velikost kruhu, kvalita cvalu	
7.	F -M M C	Cvalové skoky prodloužit Pracovní cval Pracovní klus	10		prodloužení a zkrácení rámce, rovnost, přechody	
8	H –F F	Změnit směr, kroky prodloužit Pracovní klus	10		prodloužení, pravidelnost, přechody	
9.	A A	Pracovní cval vpravo, velký kruh 1 x kolem, přímo	10		Tvar a velikost kruhu, kvalita cvalu	
10.	K – H H C	Cvalové skoky prodloužit Pracovní cval Pracovní klus	10		prodloužení a zkrácení rámce, rovnost, přechody	
11.	M- K K	Změnit směr, kroky prodloužit Pracovní klus	10		prodloužení, pravidelnost, přechody	
12.	A X	Ze středu Stát , nehybnost , pozdrav	10		Ohnutí v obratu , rovnost středové linie, kvalita klusu, přechod do zastavení, stání	
		celkem	120			

Odjezd v A volným krokem na dlouhé otěži

**Souhrnné známky**

hodnocení	Řídící znaky	Max.	Koef.	známka	poznámka
1. sed jezdcce	Uvolněnost a rovnováha sedu, držení rukou, poloha holení	10	2		
2. používání pomůcek	Správnost a účinnost používání pomůcek	10	2		
3. chody, kmih	Pravidelnost, ochota pohybovat se vpřed	10	1		
4. poslušnost	přilnutí a uvolnění koně, pozornost a důvěra, harmonie	10	1		
	<b>celkem</b>	<b>180</b>			
<b>Celkem výsledek v %</b>					

Odečet bodů za omyly:

- 1. omyl - 2 body
- 2. omyl - 4 body
- 3. omyl - vyloučení

## Drezurní úloha PONY - P 4 / 2014

Obdélník 20x40 m

Informativní čas: 4 min

	místo	cvik	max	známky	Řídící myšlenky	poznámka
1.	<b>A</b> <b>X</b> <b>C</b>	Vjezd pracovním klusem Stát, pozdrav, pracovním klusem vchod Na levou ruku	<b>10</b>		Rovnost středové linie, kvalita klusu, přechod do zastavení, stání, vyklusání, projetí obratu v ohnutí	
2.	<b>A</b> <b>Mezi A-X</b>	Ze středu Malý kruh vlevo 10m a potom přímo	<b>10</b>		Pravidelnost ohnutí a klusu, rovnost na středové linii	
3.	<b>Mezi X-C</b> <b>C</b>	Malý kruh vpravo a potom přímo Na pravou ruku	<b>10</b>		Pravidelnost ohnutí a klusu, rovnost na středové linii	
4.	<b>B</b>	Velký kruh, 1 x kolem	<b>10</b>		Tvar a velikost kruhu	
5.	<b>B</b>	Pracovní cval vpravo, přímo	<b>10</b>		Rovnost vskoku do cvalu, kvalita cvalu, ohnutí v obrazech	
6.	<b>K-H</b> <b>H</b> <b>C</b>	Cvalové skoky prodloužit Pracovní cval pracovní klus	<b>10</b>		rovnost, prodloužení a zkrácení rámce, přechody, ohnutí v obrazech	
7.	<b>M-K</b> <b>K</b>	Změnit směr, kroky prodloužit Pracovní klus	<b>10</b>		prodloužení, pravidelnost, přechody	
8.	<b>A</b>	Stát, 5 sekund nehybnost, Středním krokem vchod	<b>10</b>		Přechody, nehybnost, pravidelnost kroku	
9.	<b>B</b>	Pracovní klus a ihned velký kruh 1 x kolem	<b>10</b>		přechod, ohnutí, přesnost, vskok do cvalu, rovnost, ohnutí v obrazech	
10.	<b>B</b>	Pracovní cval vlevo, přímo	<b>10</b>		Rovnost vskoku do cvalu, kvalita cvalu, ohnutí v obrazech	
11.	<b>H-K</b> <b>K</b> <b>A</b>	Cvalové skoky prodloužit Pracovní cval Pracovní klus	<b>10</b>		prodloužení a zkrácení rámce, rovnost, přechody	
12.	<b>F-H</b> <b>H</b>	Změnit směr, kroky prodloužit Pracovní klus	<b>10</b>		prodloužení, pravidelnost, přechody	
13.	<b>A</b> <b>X</b>	Ze středu Stát, nehybnost, pozdrav	<b>10</b>		Ohnutí v obratu, rovnost středové linie, kvalita klusu, přechod do zastavení, stání	
		celkem	<b>130</b>			

Odjezd v A volným krokem na dlouhé ořeži

## Drezurní úloha PONY - P 4 / 2014

### Souhrnné známky:

hodnocení	Řídící znaky	max	Koef.	známky	poznámky
<b>1. sed jezdce</b>	Uvolněnost a rovnováha sedu, držení rukou, poloha holení	<b>10</b>	2		
<b>2. používání pomůcek</b>	Správnost a účinnost používání pomůcek	<b>10</b>	2		
<b>3. chody, kmih</b>	Pravidelnost, ochota pohybovat se vpřed	<b>10</b>	1		
<b>4. poslušnost koně</b>	přilnutí a uvolnění koně, pozornost a důvěra, harmonie	<b>10</b>	1		
	celkem	<b>190</b>			
<b>Celkem výsledek v %</b>					

### Odečet bodů za omyly:

- 1. omyl - 2 body
- 2. omyl - 4 body
- 3. omyl - vyloučení

## Drezurní úloha PONY - P 5 / 2014

Obdélník 20x40 m

Informativní čas: 4 min

	místo	cvik	max	známky	Řídící myšlenky	poznámky
1.	<b>A</b> <b>X</b> <b>C</b>	Vjezd pracovním klusem Stát, pozdrav, pracovním klusem vchod Na pravou ruku	<b>10</b>		Rovnost středové linie, kvalita klusu, přechod do zastavení, stání, vyklusání, projetí obratu v ohnutí	
2.	<b>B-X</b> <b>X-E</b>	Půlkruh vpravo 10m Půlkruh vlevo 10m	<b>10</b>		Pravidelnost ohnutí a klusu, rovnost na středové linii	
3.	<b>A</b>	Velký kruh, půl kruhu	<b>10</b>		Tvar a velikost kruhu,	
4.	<b>X</b> <b>A</b>	Pracovní cval, půl kruhu přímo	<b>10</b>		přesnost a kvalita přechodu, kvalita cvalu, ohnutí	
5.	<b>F-M</b> <b>M</b>	Střední cval Pracovní cval	<b>10</b>		rovnost, prodloužení a zkrácení rámce, přechody, ohnutí v obratech	
6.	<b>C</b> <b>H-F</b> <b>F</b>	Pracovní klus Změnit směr, střední klus Pracovní klus	<b>10</b>		Přechod prodloužení, pravidelnost, přechody	
7.	<b>A</b>	Velký kruh, půl kruhu	<b>10</b>		Tvar a velikost kruhu	
8.	<b>X</b> <b>A</b>	Pracovní cval, půl kruhu přímo			přesnost a kvalita přechodu, kvalita cvalu, ohnutí	
9.	<b>K-H</b> <b>H</b>	Střední cval Pracovní cval	<b>10</b>		rovnost, prodloužení a zkrácení rámce,	
10.	<b>C</b>	Pracovní klus	<b>10</b>		přechod, ohnutí v obrazech, pravidelnost klusu	
11.	<b>A</b>	Stát, 5 sekund nehybnost Středním krokem vchod	<b>10</b>		přechod do zastavení, nehybnost, kvalita kroku	
12.	<b>E</b> <b>M-K</b> <b>K</b>	Pracovní klus Změnit směr, střední klus Pracovní klus	<b>10</b>		Přesnost naklusání prodloužení, pravidelnost, přechody	
13.	<b>A</b> <b>X</b>	Ze středu Stát, nehybnost, pozdrav	<b>10</b>		Ohnutí v obratu, rovnost středové linie, kvalita klusu, přechod do zastavení, stání	
		celkem	<b>130</b>			

Odjezd v A volným krokem na dlouhé otěži



## Drezurní úloha PONY - P 5 / 2014

### Souhrnné známky

hodnocení	Řídící znaky	max	Koef.	známky	poznámky
<b>1. sed jezdce</b>	Uvolněnost a rovnováha sedu, držení rukou, poloha holení	<b>10</b>	2		
<b>2. používání pomůcek</b>	Správnost a účinnost používání pomůcek	<b>10</b>	2		
<b>3. chody, kmih,</b>	Pravidelnost, ochota pohybovat se vpřed	<b>10</b>	1		
<b>4. poslušnost koně</b>	přilnutí a uvolnění koně, pozornost a důvěra, harmonie	<b>10</b>	1		
	celkem	<b>190</b>			
<b>Celkem výsledek v %</b>					

Odečet bodů za omyly:

1. omyl - 2 body
2. omyl - 4 body
3. omyl - vyloučení

místo	cvik	ko	řídící myšlenky, hodnocení	body
1. A X C	Vjezd pracovním klusem Stát, pozdrav Pracovním klusem vchod Na pravou ruku		rovnost vjezdu, přechod do a ze zastavení, ohnutí v obratu, pravidelnost	
2. M-K K	Změnit směr, střední klus Pracovní klus		přechod, prodloužení kroku, pravidelnost	
3. A X C	Ze středu Kruhy vlevo a vpravo (10 m) Na levou ruku		ohnutí v obratu, rovnost ohnutí, přesnost	
4. E	Stát, nehybnost 4 sek., pokračovat shromážděným klusem		zastavení, nehybnost, přechody	
5. F-H H	Změnit směr, střední klus Shromážděný klus		přechody, prodloužení kroku, pravidelnost	
6. C	Stát, o délku koně zpět a ihned střední krok		zastavení, couvání, přechody	
7. M-E	Změnit směr		pravidelnost	
8. K	Shromážděný cval		vskok do cvalu	
9. A-X X	Velký kruh, půl kruhu Jednoduchá změna cvalu Zároveň kruhy změnit		ohnutí, pravidelnost, přechody ze cvalu do kroku a z kroku do cvalu	
10. X-C-X X	Velký kruh Jednoduchá změna cvalu Zároveň kruhy změnit		ohnutí, pravidelnost, přechody ze cvalu do kroku a z kroku do cvalu	
11. F-M M	Střední cval Shromážděný cval		prodloužení a zkrácení rámce, rovnost, přechody	
12. H-B B-A	Změnit směr Kontracval		pravidelnost, čistota	
13. A	Pracovní klus		přechod, pravidelnost	
14. E	Shromážděný cval		vskok do cvalu	
15. M-E E-A	Změnit směr Kontracval		pravidelnost, čistota	
16. A	Pracovní klus		přechod, pravidelnost	
17. F-H H	Změnit směr, střední klus Shromážděný klus		přechod, prodloužení kroku, pravidelnost	
18. C	Shromážděný cval		vskok do cvalu	
19. M-F F	Střední cval Pracovní klus		prodloužení rámce, rovnost, přechod	
20. A	Ze středu		ohnutí v obratu, rovnost,	

X	Stát, pozdrav	přechod, zastavení
---	---------------	--------------------

Odjezd volným krokem v A

### Souhrnné známky

hodnocení	Řídící znaky	max	Koef.	známky	poznámky
<b>1. sed jezdce</b>	Uvolněnost a rovnováha sedu, držení rukou, poloha holení	<b>10</b>	2		
<b>2. používání pomůcek</b>	Správnost a účinnost používání pomůcek	<b>10</b>	2		
<b>3. chody, kmih,</b>	Pravidelnost, ochota pohybovat se vpřed	<b>10</b>	1		
<b>4. poslušnost koně</b>	přilnutí a uvolnění koně, pozornost a důvěra, harmonie	<b>10</b>	1		
	celkem	<b>260</b>			
<b>Celkem výsledek v %</b>					

Odečet bodů za omyly:

- 1. omyl - 2 body
- 2. omyl - 4 body
- 3. omyl - vyloučení

Obdélník 20x40 m

Informativní čas: 4 min

místo	cvik	ko	řídící myšlenky, hodnocení	body
1. A X C	Vjezd pracovním klusem Stát, pozdrav Pracovním klusem vchod Na levou ruku		rovnost vjezdu, přechod do a ze zastavení, ohnutí v obratu, pravidelnost	
2. E X B	Obrat vlevo Kruh vlevo a vpravo ( 8 m ) Na pravou ruku		ohnutí v obratu, pravidelnost, přesnost	
3. K-M M	Změnit směr, střední klus Shromážděný klus		prodloužení a zkrácení rámce a kroků, pravidelnost	
4. H-F F	Změnit směr, prodloužený klus Shromážděný klus		prodloužení a zkrácení rámce a kroků, pravidelnost	
5. E mezi X-B	Střední krok a obrat vpravo Obrat kolem zádě vpravo		přechod, ohnutí v obratu postavení, ohnutí, nohosled, pravidelnost	
6. mezi X-E	Obrat kolem zádě vlevo		postavení, ohnutí, nohosled, pravidelnost	
7. X B	Shromážděný cval vlevo Na levou ruku		vskok do cvalu, ohnutí v obratu	
8. M-G-B B-A	Obloukem změnit směr Kontracval		ohnutí, pravidelnost, čistota	
9. A	Jednoduchá změna cvalu		klidné provedení, čistý krok, přechod do cvalu	
10. K-H H	Střední cval Pracovní klus		prodloužení rámce, rovnost, přechod	
11. C	Stát, o koňskou délku zpět, ihned pokračovat středním krokem		zastavení, stání, rovnost, vzpřímení, vykročení	
12. B	Shromážděný cval		vskok do cvalu	
13. F-D-B B-C	Obloukem změnit směr Kontracval		ohnutí, pravidelnost pravidelnost, čistota	
14. C	Jednoduchá změna cvalu		přechody ze cvalu do kroku	

		a z kroku do cvalu	
15. H-F	Změnit směr, střední cval	prodloužení rámce, přechod, pravidelnost	
16. F	Pracovní klus	přechod	
17. A X	Ze středu Stát, pozdrav	ohnutí v obratu, rovnost, přechod, zastavení	

Odjezd volným krokem v A

### Souhrnné známky

hodnocení	Řídící znaky	max	Koef.	známky	poznámky
<b>1. sed jezdce</b>	Uvolněnost a rovnováha sedu, držení rukou, poloha holení	<b>10</b>	2		
<b>2. používání pomůcek</b>	Správnost a účinnost používání pomůcek	<b>10</b>	2		
<b>3. chody, kmih,</b>	Pravidelnost, ochota pohybovat se vpřed	<b>10</b>	1		
<b>4. poslušnost koně</b>	přilnutí a uvolnění koně, pozornost a důvěra, harmonie	<b>10</b>	1		
	celkem	<b>230</b>			
<b>Celkem výsledek v %</b>					

Odečet bodů za omyly:

- 1. omyl - 2 body
- 2. omyl - 4 body
- 3. omyl - vyloučení

Obdélník 20x40 m

Informativní čas: 5 min

Obdélník 20x60 m

Informativní čas: 6 min

místo	cvik	ko	řídící myšlenky, hodnocení	body
1. A X C	Vjezd pracovním klusem Stát, pozdrav Shromážděným klusem vchod Na pravou ruku		rovnost vjezdu, přechod do a ze zastavení, ohnutí v obratu, pravidelnost	
2. M-B B	Dovnitř plec Přímo		postavení a ohnutí, pravidelnost, rovnost	
3. F M	Obloukem změnit směr Malý kruh (8 m)		ohnutí, pravidelnost, přesnost	
4. H-E E	Dovnitř plec Přímo		postavení a ohnutí, pravidelnost, rovnost	
5. K H	Obloukem změnit směr Malý kruh (8 m)		ohnutí, pravidelnost, přesnost	
6. M-K K	Změnit směr, střední klus Shromážděný klus		přechod, prodloužení kroku, pravidelnost	
7. A	Stát, 5 kroků zpět a ihned pokračovat shromážděným klusem		zastavení, couvání, přechody	
8. F-H H	Změnit směr, střední klus Shromážděný klus		přechod, prodloužení kroku, pravidelnost	
9. C M-E	Střední krok Změnit směr, prodloužený krok	2	přechod, prodloužení rámce a kroků, pravidelnost	
10. E K	Shromážděný krok Obrat vlevo		přechod, shromáždění, ohnutí	
11. mezi D-F	Poloviční pirueta vlevo		pravidelnost poloviční piruety	
12. mezi D-K	Poloviční pirueta vpravo		pravidelnost poloviční piruety	
13. D F	Shromážděný cval vlevo Na levou ruku		vskok do cvalu, ohnutí v obratu	
14. B-H H-C	Změnit směr Kontracval		pravidelnost, čistota	
15. C	Jednoduchá změna cvalu		přechody ze cvalu do kroku a z kroku do cvalu	

16. M-E E-A	Změnit směr Kontracval		pravidelnost, čistota	
17. A	Jednoduchá změna cvalu		přechody ze cvalu do kroku a z kroku do cvalu	
18. F-M M	Střední cval Shromážděný cval		prodloužení rámce, rovnost, přechod	
19. C H-F F	Shromážděný klus Změnit směr, střední klus Shromážděný klus		prodloužení a pravidelnost, přechody, shromáždění	
20. A K-H H	Shromážděný cval Střední cval Shromážděný cval		prodloužení a pravidelnost, přechody, shromáždění	
21. C B X G	Pracovní klus Obrat vpravo Obrat vpravo Stát, pozdrav		ohnutí v obratu, rovnost, přechod, zastavení	

Odjezd volným krokem v A

### Souhrnné známky

hodnocení	Řídící znaky	max	Koef.	známky	poznámky
<b>1. sed jezdcce</b>	Uvolněnost a rovnováha sedu, držení rukou, poloha holení	<b>10</b>	2		
<b>2. používání pomůcek</b>	Správnost a účinnost používání pomůcek	<b>10</b>	2		
<b>3. chody, kmih,</b>	Pravidelnost, ochota pohybovat se vpřed	<b>10</b>	1		
<b>4. poslušnost koně</b>	přilnutí a uvolnění koně, pozornost a důvěra, harmonie	<b>10</b>	1		
	celkem	<b>270</b>			
<b>Celkem výsledek v %</b>					

Odečet bodů za omyly:

- 1. omyl - 2 body
- 2. omyl - 4 body
- 3. omyl - vyloučení

## PŘEHLED DREZÚRNÍCH ÚLOH 2014 – platné pro rok 2014

Přehled úloh, které mohou být vypisovány na národních závodech, včetně jejich rozdělení na národní a FEI soutěže je uveden v příloze drezurních pravidel.

jméno úlohy, označení, obdélník, povinné uzdění, kód

### Výkonnostní stupeň Z

**ostruhy povoleny do 1,5 cm**

ČJF o.s. Pony 1 <b>P1/2014</b>	20x40	uzdečka 01
ČJF o.s. Pony 2 <b>P2/2014</b>	20x40	uzdečka 02
ČJF o.s. Pony 3 <b>P3/2014</b>	20x40	uzdečka 03
ČJF o.s. Pony 4 <b>P4/2014</b>	20x40	uzdečka 04
ČJF o.s. Pony 5 <b>P5/2014</b>	20x40	uzdečka 05

### Výkonnostní stupeň L

**ostruhy povoleny do 1,5 cm**

ČJF o.s. Pony 6 <b>P6/2002/2014</b>	20x40	uzdečka 06
ČJF o.s. Pony 7 <b>P7/2002/2014</b>	20x40	uzdečka 07
ČJF o.s. Pony 8 <b>P8/2002/2014</b>	20x40, 20x60	uzdečka 08

**ostruhy povoleny do 3,5 cm**

FEI PONY – úvodní	PU/2004/2009/2012	20x60	uzdečka 90
FEI PONY – družstva	PD/2004/2009/2012	20x60	uzdečka 91
FEI PONY - jednotlivci	PJ/2004/2009/2012	20x60	uzdečka 92
FEI PONY - volná sestava	vP/2007/2009	20x60	uzdečka 99



## PŘÍLOHA H

### TECHNICKÉ PODMÍNKY NÁRODNÍCH SOUTĚŽÍ VŠESTRANNOSTI PONY

- v národních soutěžích pony smí startovat jezdci ve věku 10-16 let
- pro národní soutěže platí pouze jedna kategorie pony do 148 cm KVH
- pro mistrovské soutěže platí rozdělení na dvě věkové kategorie 10-13 let a 13-16 let

Stupeň	Z - PONY	ZL - PONY	L - PONY	S - PONY	ST - PONY	T - PONY	TT - PONY
Typy soutěží	ZP	ZLP	LP	SP	STP	CCIP1*	CCIP2*
<b>DREZURNÍ ZKOUŠKA</b> drezurní úlohy jsou vždy předvedeny z paměti	P1/2014 nebo CN1/14	P2/2014 nebo CN2/14	P3/2014 nebo CN1/14, CN2/14, CN4/14	CN1/14 nebo CN2/14, CN4/14	CN3/14 nebo CN4/14	CN5/14 nebo CN6/14 nebo FEI 2014 1*	FEI 2009 1*B pony
<b>TERÉNNÍ ZKOUŠKA</b> úsek D	1000 - 1400 m 300 - 350 m/min. max.10 skoků výška do 60 cm	1000 - 1500 m 350 - 400 m/min. max.15 skoků výška do 70 cm	1000 - 1600 m 380 - 450 m/min. max.15 skoků výška do 80 cm	1200 - 1800 m 400 - 450 m/min. max.15 skoků výška do 90 cm	2000 - 2500 m 430 - 480 m/min. max.20 skoků výška do 100 cm	2200 - 4160 m 450 - 500 m/min. max.30 skoků výška do 105 cm	2700-4160 m 450 - 520 m/min. max 30 skoků výška do 105 cm
<b>SKOKOVÁ ZKOUŠKA</b>	<b>60 cm</b> 275 - 325 m/min. bez kombinace 8/8	<b>70 cm</b> 275 - 325 m/min. 1 kombinace (9-10 m) 8-9/8-9	<b>80 cm</b> 300 - 350 m/min. 1 kombinace (9-10,5m) nebo (6,30-7,5m) 8-9/8-9	<b>90 cm</b> 325 - 350 m/min. 1 kombinace (9-10,5m) nebo 1 kombinace (6,30-7,5m) 8-9/8-9	<b>100 cm</b> 350 m/min. 1 kombinace (9,3-10,8m) a 1 kombinace (6,5-7,8m) 9/11	<b>110 cm</b> 350 m/min. 1 kombinace (9,3-10,8m) a 1 kombinace (6,5-7,8m) 9-11/13	<b>110 cm</b> 350 m/min. 10-11/14

## PŘÍLOHA J – CROSS PONY NA STYL

Soutěž cross na styl je samostatnou soutěží s cílem dát více možností začínajícím jezdcům i koním v získávání zkušeností se soutěžemi všestrannosti a to za minimálního finančního zatížení jak jezdců, tak i pořadatele. V případě pořadatele se tak naskytá možnost efektivnějšího využití již zbudované terénní tratě. V neposlední řadě je soutěž atraktivní i pro diváky neboť v krátkém časovém úseku shlédnout větší počet soutěžících, mají přehled o celém průběhu závodu, znají průběžně hodnocení každé dvojice a ihned po dokončení soutěže jsou seznámeni i s celkovými výsledky.

Soutěž cross na styl může být pořádána pro stupeň obtížnosti ZP-SP a to jako samostatná soutěž v rámci jednodenních závodů nebo jako tzv. „zahajovací soutěž“ při vícedenních závodech. Při vícedenních závodech se dvojice může zúčastnit pouze soutěže na styl nebo i další klasické soutěže všestrannosti, přičemž každou soutěž může absolvovat na různých stupních obtížnosti.

Optimální organizací závodů při vícedenních závodech je 1. den vypsát soutěž cross na styl, 2. den drezurní a skokovou zkoušku klasické soutěže všestrannosti a 3. den terénní zkoušku klasické soutěže všestrannosti.

Trasa soutěže cross na styl musí být vytyčena tak, aby rozhodčí viděli min. 85 % skoků, a skoky nemohou být vzdáleny od stanoviště rozhodčích více než 350 – 400 m.

Tempo stupňů je dle tabulky a stupňů obtížnosti max. 450 m/min., max. délka tratě je 1350 m, max. počet skoků je cca o 5-10 nižší než max. počet skoků v soutěži všestrannosti odpovídajícího stupně obtížnosti – viz příloha J1. Podle trasy tratě rychlost pro danou soutěž stanoví včas před začátkem terénní zkoušky rozhodčí po dohodě se stavitelem tratě.

Soutěž rozhoduje 1 až 3 rozhodčí, **minimálně jeden z nich musí být stylový rozhodčí, schválený VV ČJF**, společnými známkami ve výsledkové listině – viz příloha J2.

Dvojice je hodnocena 0-10 kladnými body za každý hodnocený parametr. Posuzován je styl překonávání překážek, nájezdy na překážky, rytmické a plynulé překonávání tratě - cvalová práce mezi skoky, spolupráce jezdce s koněm, vliv jezdce na koně a předpoklady pro všestrannost tj. odvaha koně při překonávání překážek a celkový dojem dvojice).

Konečný výsledek je součtem dosažených známek dělený 5 se zaokrouhlením matematicky na 1 desetinné místo a dále upravený o trestné body za chyby na překážkách. V případě rozhodování více než jedním rozhodčím může být vyhotovena pouze jedna společná výsledková listina nebo může každý rozhodčí hodnotit samostatně. V tom případě se celkové výsledky sečtou a vydělí počtem rozhodčích.

Trestné body za chyby na překážkách:

1 neposlušnost – 1 bod

2 neposlušnost – 1 bod

3 neposlušnost – 1 bod

3 neposlušnost na stejné překážce - vyloučení

4 neposlušnost v soutěži – vyloučení

Pád jezdce nebo koně – vyloučení

Překročení stanoveného limitu – 0,1 bodu za každou započatou sekundu

Překonání max. časového limitu - vyloučení

Výsledek každé dvojice bude oznámen (možno i s komentářem) jedním z rozhodčích bezprostředně po projetí cílem.

## **PŘÍLOHA J1 - Technické podmínky národních soutěží všestrannosti pony – cross na styl**

- v národních soutěžích pony smí startovat jezdci ve věku 10-16 let
- pro národní soutěže platí pouze jedna kategorie pony do 148 cm KVH

<b>Stupeň</b>	<b>Z - PONY</b>	<b>ZL - PONY</b>	<b>L - PONY</b>	<b>S - PONY</b>
<b>Typy soutěží</b>	<b>ZP</b>	<b>ZLP</b>	<b>LP</b>	<b>SP</b>
<b>CROSS NA STYL</b>	600 - 900 m 300 - 350 m/min. max.8 skoků <b>výška do 60 cm</b>	800 - 1100 m 350 - 400 m/min. max.10 skoků <b>výška do 70 cm</b>	800 - 1100 m 380 - 450 m/min. max.10 skoků <b>výška do 80 cm</b>	1000 - 1350 m 400 - 450 m/min. max.10 skoků <b>výška do 90 cm</b>

**Příloha J2 – VÝSLEDKOVÁ LISTINA**

**Cross na styl – výsledková listina – soutěž stupně .....**

<b>Jezdec</b>
<b>Kůň</b>

<b>Parametry hodnocení</b>	<b>Body</b>	<b>Komentář</b>
<b>Styl skoku</b> Styl překonání překážek Odraz Ekonomika skoku Plynulost skoku	0-10	
<b>Nájezdy na překážky</b> Dodržení přímé linie před odskokem Jistota v nájezdu Schopnost koně najít si vlastní místo k odskoku	0-10	
<b>Cvalová práce</b> Rytmus a pravidelnost cvalové práce mezi překážkami Plynulost překonávání překážek	0-10	
<b>Vliv jezdce</b> Vliv jezdce na koně Rovnováha jezdce Harmonie mezi jezcem a koněm Přilnutí koně a poslušnost	0-10	
<b>Předpoklady pro všestrannost</b> Odvaha koně při překonávání překážek Celkový dojem dvojice	0-10	
<b>Výsledek</b> Součet bodů / 5		/ 5 =
<b>Trestné body</b>	1 zastavení 2 zastavení 3 zastavení čas	tr. body - ..... =
<b>Celkový výsledek</b>		

**Rozhodčí 1**

**Rozhodčí 2**

**Rozhodčí 3**